



GOBIERNO DEL ESTADO LIBRE
Y SOBERANO DE GUERRERO

PODER EJECUTIVO

Cuenta Pública 2019.

ESTADO DE GUERRERO.



GOBIERNO DEL ESTADO LIBRE
Y SOBERANO DE GUERRERO

PODER EJECUTIVO

1. Introducción.

En Atención al ordenamiento legal que establecen los artículos 91, fracción XXVII de la Constitución Política del Estado Libre y Soberano del Estado de Guerrero y 13 de la Ley 468 de Fiscalización Superior y Rendición de Cuentas del Estado de Guerrero, que mandata al Ejecutivo Estatal, para remitir la Cuenta Pública al Honorable Congreso del Estado; En tal virtud, se hace entrega a esta Representación Popular, a través de la Auditoría Superior del Estado, la Cuenta Pública correspondiente al ejercicio fiscal 2019.

El manejo responsable de los recursos presupuestales, así como la oportuna rendición de cuentas a la Auditoría Superior del Estado, es un compromiso insoslayable que se ha cumplido de manera prioritaria ante el Honorable Congreso del Estado, porque estamos ciertos de que la opacidad y el manejo discrecional de los fondos públicos contradice los propósitos de la presente administración.

Reforzando lo antes señalado, este gobierno refrenda nuevamente el compromiso de seguir avanzando en la modernización de los sistemas tendientes a mejorar los procesos presupuestarios, contables y administrativos, para cerrar el paso a conductas indeseables o aplicación ineficiente de los dineros públicos.

El ejercicio 2019 que se informa fue un año de grandes retos, debido a la escasez de recursos económicos y a los múltiples requerimientos sociales en materia de obras para infraestructura, impulso a los sectores productivos, y a la seguridad pública; no obstante, creemos que los resultados son satisfactorios, en virtud de que en la actual administración se ha venido fortaleciendo el activo más importante para los guerrerenses, como es la gobernabilidad democrática y el estado de derecho.



GOBIERNO DEL ESTADO LIBRE
Y SOBERANO DE GUERRERO
PODER EJECUTIVO

1.1. Entorno económico mundial.

En el año 2019, el comportamiento de la economía mundial dejó mucho que desear; según estimaciones del Fondo Monetario Internacional (FMI) se esperaba un crecimiento, medido en términos del Producto Interno Bruto (PIB), del 3.2% y solamente fue del 2.9%.

Así mismo, la actitud de los mercados se ha visto estimulada por indicios, de que la actividad manufacturera y el comercio internacional están llegando a un punto de inflexión; a una reorientación general de política monetaria acomodaticia; intermitentes noticias favorables acerca de las negociaciones comerciales entre Estados Unidos y China, así como la indefinición de un Brexit que concluyó sin acuerdos.

Los riesgos a la baja siguen siendo importantes e incluyen la agudización de las tensiones geopolíticas, particularmente entre Estados Unidos e Irán, el aumento del malestar social en diversas naciones del medio oriente; nuevas confrontaciones entre Estados Unidos con sus socios comerciales y mayores fricciones económicas entre diversos países.

Para afianzar la actividad económica y prevenir los riesgos a la baja, las naciones más consientes consideraban que era indispensable lograr una cooperación multilateral más sólida y una combinación más equilibrada de políticas a nivel de los países, teniendo en cuenta el espacio monetario y fiscal disponible. Sin embargo, por ahora los objetivos principales son, el combate al Coronavirus - 19, preservar la salud de las personas,



GOBIERNO DEL ESTADO LIBRE
Y SOBERANO DE GUERRERO

PODER EJECUTIVO

desarrollar la resiliencia financiera, afianzar el crecimiento potencial, fomentar la inclusividad, reducir las emisiones de gases de efecto invernadero y apuntalar la arquitectura tributaria internacional.

Los principales indicadores económicos, también llamados de alta frecuencia, correspondientes al cuarto trimestre de 2019, apuntaban sutilmente que el ímpetu de los mercados se estabilizaba a un ritmo lento, debido a que, en los comienzos del año algunos países como China, Corea y Estados Unidos dieron un giro total hacia una política monetaria, acomodaticia y hacia la distensión fiscal.

La actitud de las empresas y las perspectivas de los gerentes de compras en el sector manufacturero dejaron de deteriorarse, pero siguieron siendo pesimistas en términos generales. Cabe destacar que el subcomponente de las encuestas correspondientes a nuevos pedidos, experimentó un repunte, particularmente en las economías de mercados emergentes. En coherencia con las encuestas, el crecimiento del comercio mundial, parecía estar llegando a un punto de inflexión.

Así mismo, las señales incipientes de estabilización, reforzaron la actitud de los mercados financieros que ya se había visto afianzada por menores tasas de interés en los bancos centrales de diversas naciones.

Las perspectivas del crecimiento mundial de la economía dejan entrever un repunte moderado, como se señaló en el primer párrafo del presente, es decir un crecimiento estimado de 3.2% en el ejercicio 2019, con aumento a 3.3% en el presente año 2020 y un pronóstico de 3.4% en el 2021.



GOBIERNO DEL ESTADO LIBRE
Y SOBERANO DE GUERRERO

PODER EJECUTIVO

Se proyectaba también, que la recuperación mundial avanzara acompañada de un repunte del crecimiento del comercio y la inversión internas en particular, así como a la disipación de ciertos lastres temporales en los sectores automotor y de tecnología.

En los Estados Unidos, se preveía que el crecimiento se aminorara de 2.3% en 2019 a 2.0% en 2020 y después a 1.7% en 2021. La moderación provenía de un retorno a una orientación fiscal neutral y el impulso cada vez menor derivado del relajamiento de las condiciones financieras.

En términos generales, se puede afirmar que la economía a nivel internacional presenta mucha indefinición en su comportamiento, debido a los grandes desajustes que sufrió en fechas recientes, tanto en el comercio, como en los mercados financieros y en las amenazas bélicas de los Estados Unidos con países del medio oriente y Corea del Norte; No obstante, se empieza a observar una mejoría en las relaciones de Estados Unidos con China y la firma del nuevo tratado comercial de Estados Unidos con México y Canadá.

Importante también resulta el papel que juegan las políticas de los bancos centrales de cada país para mantener la estabilidad monetaria de sus respectivas naciones, como es el caso del Banco de México y la Reserva Federal de los Estados Unidos, entre otros.

Lo propio se observa en las amenazas de guerra entre Estados Unidos con Irán y Corea del Norte, que sí bien no se ha llegado a soluciones definitivas, por lo menos se han atemperado los amagos en tal sentido.



GOBIERNO DEL ESTADO LIBRE
Y SOBERANO DE GUERRERO

PODER EJECUTIVO

Para el año 2020, debido a la aparición del Coronavirus - 19 y los costos que significa el combate de esta pandemia mundial que representa el virus, así como la caída en los precios del petróleo, entre otros males, permiten pronosticar al FMI, un decremento en el PIB de 3.0% y para el 2021 una posible recuperación del 5.8%. Este último resultado obedece en gran parte, a eventos inesperados de algunas economías de mercados emergentes, como India y China.

Últimas proyecciones de crecimiento de *Perspectivas de la economía mundial*

La pandemia de COVID-19 afectará gravemente el crecimiento en todas las regiones.

PROYECCIONES

(PIB real, variación porcentual anual)	2019	2020	2021
Producto mundial	2,9	-3,0	5,8
Economías avanzadas	1,7	-6,1	4,5
Estados Unidos	2,3	-5,9	4,7
Zona del euro	1,2	-7,5	4,7
Alemania	0,6	-7,0	5,2
Francia	1,3	-7,2	4,5
Italia	0,3	-9,1	4,8
España	2,0	-8,0	4,3
Japón	0,7	-5,2	3,0
Reino Unido	1,4	-6,5	4,0
Canadá	1,6	-6,2	4,2
Otras economías avanzadas	1,7	-4,6	4,5
Economías de mercados emergentes y en desarrollo	3,7	-1,0	6,6
Economías emergentes y en desarrollo de Asia	5,5	1,0	8,5
China	6,1	1,2	9,2
India	4,2	1,9	7,4
ASEAN-5	4,8	-0,6	7,8
Economías emergentes y en desarrollo de Europa	2,1	-5,2	4,2
Rusia	1,3	-5,5	3,5
América Latina y el Caribe	0,1	-5,2	3,4
Brasil	1,1	-5,3	2,9
México	-0,1	-6,6	3,0
Oriente Medio y Asia Central	1,2	-2,8	4,0
Arabia Saudita	0,3	-2,3	2,9
África subsahariana	3,1	-1,6	4,1
Nigeria	2,2	-3,4	2,4
Sudáfrica	0,2	-5,8	4,0
Economías en desarrollo de bajo ingreso	5,1	0,4	5,6

Fuente: *Perspectivas de la economía mundial*, abril de 2020.

FONDO MONETARIO INTERNACIONAL

IMF.org



GOBIERNO DEL ESTADO LIBRE
Y SOBERANO DE GUERRERO

PODER EJECUTIVO

1.2. Panorama Económico Nacional.

Para el presente año, el panorama económico de México se observa muy complejo; diversos factores han causado un grave deterioro en el terreno de la economía nacional; en algunos casos por razones de carácter externo como la inestabilidad en el comercio internacional, la fluctuación en los mercados financieros y la aplicación de mayores aranceles a determinados bienes que exporta el país.

Entre las razones de carácter interno, está la ausencia de una definición clara en materia de política de desarrollo, que debió establecer el gobierno en la nueva administración. Esto último, ha generado incertidumbre y desconfianza en los dueños del capital, lo que se traduce en insuficientes niveles de inversión productiva tanto nacional como extranjera; provocándose con ello la ralentización en la construcción de obras de infraestructura y en la dinámica económica del país.

Lo antes expuesto se aprecia al comparar las expectativas que se tenían al inicio del año 2019 y los resultados obtenidos al final del mismo; en términos del producto interno bruto, el Banco de México estimaba una tasa de crecimiento del 1.5 % y el FMI de 1.7 %, sin embargo, el resultado fue de menos 0.1%, según información del INEGI.



GOBIERNO DEL ESTADO LIBRE
Y SOBERANO DE GUERRERO
PODER EJECUTIVO

ESTIMACIÓN OPORTUNA DEL PRODUCTO INTERNO BRUTO DURANTE EL CUARTO TRIMESTRE DE 2019
CIFRAS DESESTACIONALIZADAS POR ACTIVIDADES ECONÓMICAS

Concepto	Variación % real respecto al trimestre previo	Variación % real respecto a igual trimestre de 2018	Variación % real durante 2019 respecto a 2018
PIB Total	0.0	(-) 0.3	(-) 0.1
Actividades Primarias	(-) 0.9	1.9	2.1
Actividades Secundarias	(-) 1.0	(-) 1.5	(-) 1.7
Actividades Terciarias	0.3	0.1	0.5

Fuente: INEGI.

Notas: Cifras Oportunas. La estimación oportuna no reemplaza a la estimación tradicional.

Afortunadamente, de manera paulatina se están descubriendo áreas de oportunidad, como es la firma del tratado comercial entre México - Estados Unidos - Canadá (T-MEC); la colocación de mayores volúmenes de mercancías en China, Japón e India, así como en algunos países europeos. En tanto que, a nivel local está la licitación de gran parte de la obra pública que se ha rezagado en su ejecución por diversos motivos, lo cual permitirá una derrama importante de dinero y empleos en el país. Así mismo, continúa la exploración de áreas con posibles reservas de hidrocarburos y de otros minerales.

En el mismo orden de ideas, con relación al control de precios y a la inflación, el Instituto Nacional de Estadística y Geografía (INEGI), informó que en enero de 2020, el Índice Nacional de Precios al Consumidor (INPC) registró un aumento respecto al mes inmediato anterior, así como una inflación anual de 3.18%.



GOBIERNO DEL ESTADO LIBRE
Y SOBERANO DE GUERRERO
PODER EJECUTIVO

La tasa objetivo del Banco Central es de 3 por ciento +/- un punto, que desde el mes de enero de 2017 se tiene previsto alcanzar.

INPC, SUBYACENTE Y No SUBYACENTE

Primera quincena de enero de los años que se indican

	Variación % quincenal			Variación % anual			Incidencia quincenal ^{1/}			Incidencia anual ^{1/}
	2018	2019	2020	2018	2019	2020	2018	2019	2020	2020
Inflación INPC	0.24	0.11	0.27	5.51	4.52	3.18	0.238	0.110	0.267	3.184
Subyacente	0.17	0.08	0.20	4.63	3.64	3.73	0.125	0.061	0.152	2.776
Mercancías	0.42	0.22	0.52	5.94	3.68	3.87	0.144	0.084	0.201	1.501
Alimentos, Bebidas y Tabaco ^{2/}	0.56	0.32	0.86	6.56	4.40	5.04	0.089	0.063	0.173	1.004
Mercancías no Alimenticias	0.29	0.11	0.15	5.42	2.99	2.64	0.055	0.021	0.028	0.498
Servicios	-0.05	-0.06	-0.14	3.50	3.57	3.56	-0.019	-0.023	-0.049	1.275
Vivienda ^{3/}	0.14	0.13	0.15	2.65	2.60	2.92	0.024	0.019	0.022	0.444
Educación (Colegiaturas)	0.19	0.21	0.20	4.60	4.71	4.72	0.010	0.008	0.007	0.171
Otros Servicios ^{4/}	-0.31	-0.29	-0.46	4.06	4.38	3.89	-0.052	-0.050	-0.079	0.660
No Subyacente	0.43	0.19	0.46	8.10	7.31	1.60	0.113	0.049	0.115	0.408
Agropecuarios	-1.01	1.28	0.65	10.63	7.88	0.88	-0.100	0.137	0.069	0.096
Frutas y Verduras	-3.31	2.66	2.20	20.83	13.38	-2.84	-0.133	0.137	0.108	-0.150
Pecuarios	0.57	0.00	-0.68	4.78	2.44	4.42	0.034	0.000	-0.039	0.246
Energéticos y Tarifas Autorizadas por el Gobierno	1.32	-0.60	0.31	6.63	6.72	2.13	0.213	-0.088	0.046	0.312
Energéticos	1.68	-1.18	-0.04	6.38	8.04	0.85	0.182	-0.125	-0.004	0.089
Tarifas Autorizadas por el Gobierno	0.58	0.87	1.16	7.15	3.44	5.30	0.031	0.036	0.049	0.223

^{1/} La incidencia se refiere a la contribución en puntos porcentuales de cada componente del INPC en la inflación general. Ésta se calcula utilizando los ponderadores de cada subíndice, así como los precios relativos y sus respectivas variaciones. En ciertos casos, la suma de los componentes de algún grupo de subíndices puede tener alguna discrepancia por efectos de redondeo.

^{2/} Incluye alimentos procesados, bebidas y tabaco, no incluye productos agropecuarios.

^{3/} Incluye vivienda propia, renta de vivienda, servicio doméstico y otros servicios para el hogar.

^{4/} Incluye loncherías, fondas y taquerías, restaurantes y similares, servicio de telefonía móvil, mantenimiento de automóvil, consulta médica, servicios turísticos en paquete, entre otros.



GOBIERNO DEL ESTADO LIBRE
Y SOBERANO DE GUERRERO
PODER EJECUTIVO

En lo que respecta a la población del país, la última Encuesta Nacional de Ocupación y Empleo (ENOE), correspondiente al cuarto trimestre de 2019, señala que el número de habitantes del país se incrementó de 125,191,900 a 126,371,358 es decir 1 millón 179 mil 458 personas.

La Población Económicamente Activa (PEA), que es la población de 15 años y más disponible para producir bienes y servicios, fue de 57.6 millones (60.4% del total), cuando en el año anterior había sido de 56 millones (59.7%). El incremento de 1.6 millones de personas, lo atribuye el INEGI tanto al crecimiento demográfico, como a las expectativas que tiene la población de contribuir o no en la actividad económica.

Cabe destacar que, del total de la PEA, el 96.6% permanecía ocupada y el 3.4% se encontraba desocupada, lo cual en términos nominales significa que mientras 55,683,450 estaban empleadas 1,942,071 permanecían sin empleo.

Otro resultado importante que arroja la ENOE, es donde señala que la población no económicamente activa (PNEA), en el año 2019 estaba conformada por 37,780, 060 individuos y no obstante que se redujo en 42,597 personas, aun así, representa el 39.6% del total de la PEA.



GOBIERNO DEL ESTADO LIBRE
Y SOBERANO DE GUERRERO
PODER EJECUTIVO

POBLACIÓN SEGÚN SU CONDICIÓN DE ACTIVIDAD
(Personas)

Indicador	Cuarto trimestre				
	2018	2019	Diferencias	Estructura % 2018	Estructura % 2019
Población total ^{a/}	125,191,900	126,371,358	1,179,458		
Población de 15 años y más	93,845,856	95,405,581	1,559,725	100.0	100.0
Población económicamente activa (PEA)	56,023,199	57,625,521	1,602,322	59.7	60.4
Ocupada	54,194,608	55,683,450	1,488,842	96.7	96.6
Desocupada	1,828,591	1,942,071	113,480	3.3	3.4
Población no económicamente activa (PNEA)	37,822,657	37,780,060	(-) 42,597	40.3	39.6
Disponible	5,839,664	5,828,260	(-) 11,404	15.4	15.4
No disponible	31,982,993	31,951,800	(-) 31,193	84.6	84.6

a/ Los datos absolutos de las encuestas en hogares se ajustan siempre a proyecciones demográficas que son generadas por el CONAPO.

Fuente: INEGI.

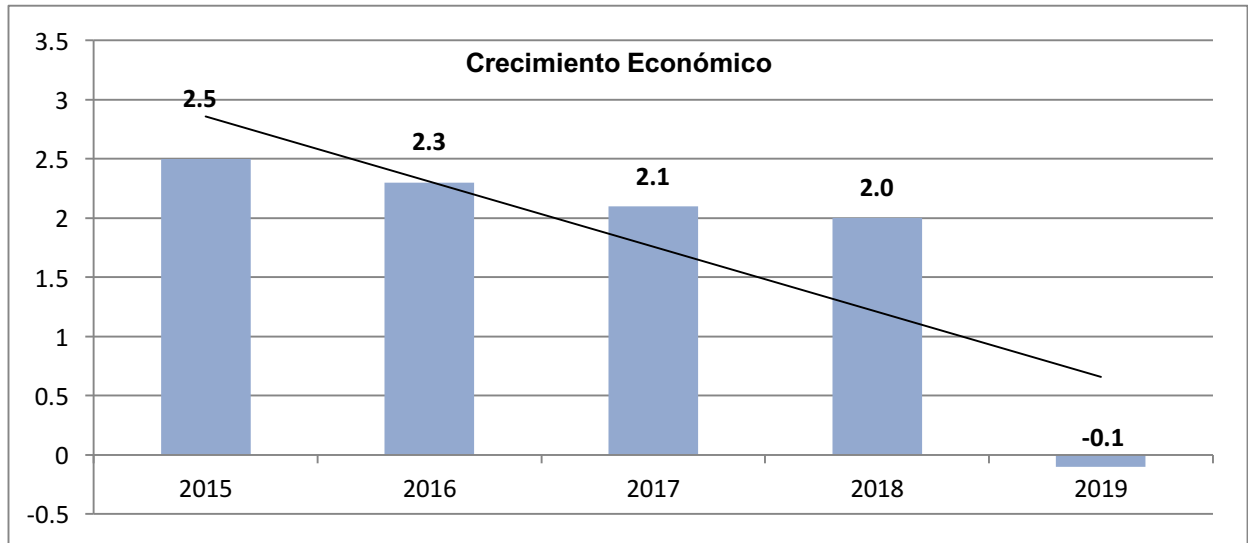
En suma, el futuro inmediato de México se observa complicado en función de las variables macroeconómicas de crecimiento, generación de empleos, cobertura de servicios sociales, estímulos a la inversión privada nacional y extranjera, pero sobre todo garantizar la seguridad pública.

En el siguiente cuadro, se presenta un concentrado del Producto Interno Bruto por trimestres del ejercicio 2019, donde se aprecia que solamente el primer periodo refleja cifras con números positivos; los siguientes tres trimestres concluyeron en términos negativos, lo que en lenguaje técnico significa que la economía nacional está en recesión.



GOBIERNO DEL ESTADO LIBRE
Y SOBERANO DE GUERRERO
PODER EJECUTIVO

Producto Interno Bruto Cuarto trimestre 2019



Fuente. INEGI.

En la misma forma, en términos gráficos se muestra el deterioro que ha sufrido la economía nacional durante los últimos cinco años, lo cual indica a su vez el esfuerzo que se requiere para revertir la curva de descenso, dejarlo a la inercia del tiempo resultaría muy delicado para la estabilidad del País.



GOBIERNO DEL ESTADO LIBRE
Y SOBERANO DE GUERRERO
PODER EJECUTIVO

PRODUCTO INTERNO BRUTO AL CUARTO TRIMESTRE DE 2019

(Variación porcentual real respecto al mismo periodo del año anterior)

Denominación	2018 ^{P/}		2019 ^{R/}				
	IV	Anual	I	II	III	IV ^{P/}	Anual
PIB Total a precios de mercado	1.4	2.1	1.2	(-) 0.9	(-) 0.3	(-) 0.5	(-) 0.1
Actividades Primarias	0.9	2.4	1.5	(-) 0.2	5.4	1.6	1.9
11 Agricultura, cría y explotación de animales, aprovechamiento forestal, pesca y caza	0.9	2.4	1.5	(-) 0.2	5.4	1.6	1.9
Actividades Secundarias	(-) 1.4	0.5	(-) 0.5	(-) 3.0	(-) 1.5	(-) 2.1	(-) 1.8
21 Minería	(-) 6.8	(-) 5.7	(-) 7.6	(-) 7.8	(-) 4.2	(-) 0.4	(-) 5.1
Petrolera	(-) 7.9	(-) 6.8	(-) 10.1	(-) 9.2	(-) 6.2	(-) 1.0	(-) 6.7
No petrolera	(-) 3.7	(-) 2.8	(-) 1.6	(-) 4.3	1.2	1.4	(-) 0.9
22 Generación, transmisión y distribución de energía eléctrica, suministro de agua y de gas por ductos al consumidor final	7.2	7.5	0.3	1.8	2.5	4.7	2.3
23 Construcción	(-) 5.4	0.5	(-) 0.2	(-) 7.1	(-) 6.9	(-) 5.8	(-) 5.0
31-33 Industrias manufactureras	1.5	1.8	1.6	(-) 0.2	1.3	(-) 1.7	0.2
Actividades Terciarias	2.6	2.9	1.9	(-) 0.1	0.1	0.0	0.4
43 Comercio al por mayor	2.7	3.3	0.6	(-) 3.9	(-) 3.5	(-) 5.7	(-) 3.2
46 Comercio al por menor	1.8	2.6	2.7	2.1	3.0	3.1	2.7
48-49 Transportes, correos y almacenamiento	2.3	3.2	1.4	0.9	1.3	(-) 0.5	0.8
51 Información en medios masivos	7.8	5.4	(-) 0.6	(-) 5.2	4.1	6.5	1.4
52 Servicios financieros y de seguros	7.2	5.0	6.0	1.8	(-) 3.6	(-) 4.3	(-) 0.2
53 Servicios inmobiliarios y de alquiler de bienes muebles e intangibles	2.1	1.7	1.6	1.0	0.9	1.4	1.2
54 Servicios profesionales, científicos y técnicos	4.5	1.9	7.1	(-) 3.1	0.7	1.2	1.3
55 Corporativos	5.4	6.1	(-) 1.1	(-) 4.8	(-) 2.5	(-) 6.3	(-) 3.7
56 Servicios de apoyo a los negocios y manejo de residuos y desechos, y servicios de remediación	3.1	4.5	7.5	5.6	2.7	4.0	4.9
61 Servicios educativos	0.3	0.5	1.2	(-) 2.2	(-) 2.0	(-) 1.3	(-) 1.1
62 Servicios de salud y de asistencia social	2.9	3.0	1.7	1.3	(-) 0.8	(-) 0.8	0.3
71 Servicios de esparcimiento culturales y deportivos, y otros servicios recreativos	3.3	3.2	(-) 0.6	0.5	(-) 1.5	(-) 2.2	(-) 1.0
72 Servicios de alojamiento temporal y de preparación de alimentos y bebidas	1.7	2.1	(-) 1.4	2.0	0.6	2.8	1.0
81 Otros servicios excepto actividades gubernamentales	(-) 0.3	1.3	1.0	3.8	1.1	(-) 1.5	1.1
93 Actividades legislativas, gubernamentales, de impartición de justicia y de organismos internacionales y extraterritoriales	(-) 0.8	3.3	(-) 3.1	(-) 4.8	(-) 1.9	0.4	(-) 2.4

R/ Cifras Revisadas

P/ Cifras Preliminares

Fuente: INEGI.



GOBIERNO DEL ESTADO LIBRE
Y SOBERANO DE GUERRERO

PODER EJECUTIVO

1.3. Panorama Económico Estatal.

En su comunicado de prensa número 25/20 del 29 de enero del actual, que publicó el INEGI del tercer trimestre de 2019, se observa que la economía del Estado de Guerrero decreció en términos del PIB en menos 1.0 respecto al mismo trimestre de 2018 y 0.0 con relación al trimestre previo, como se puede apreciar en el cuadro anexo.

Lo antes expuesto, indica que la economía del Estado de Guerrero, en el periodo de referencia, manifiesta un receso, lamentablemente el INEGI aun no publica la información correspondencia al cuarto trimestre de 2019, al igual que las cifras definitivas del año completo 2019, donde se conozca el desempeño de la economía guerrerense en ese periodo.

Por lo que respecta a los índices de ocupación y empleo, el Estado de Guerrero es de las entidades que registran el menor nivel de desempleo en México, con el 1.4%, en tanto que el porcentaje nacional es del 3.4%, al término del cuarto trimestre del año 2019.

Por lo que se refiere a las áreas urbanas del país, la ciudad y Puerto de Acapulco está considerada como una de las que registran el menor grado de desocupación, con una tasa del 2.6%, mientras que la nacional es del 4.0%.



GOBIERNO DEL ESTADO LIBRE
Y SOBERANO DE GUERRERO
PODER EJECUTIVO

**INDICADOR TRIMESTRAL DE LA ACTIVIDAD ECONÓMICA ESTATAL
DURANTE EL TERCER TRIMESTRE DE 2019**

Cifras desestacionalizadas

Estado	Variación % respecto al trimestre previo	Variación % respecto al mismo trimestre de 2018
Aguascalientes	(-) 1.3	(-) 0.5
Baja California	0.0	2.5
Baja California Sur	(-) 3.7	(-) 9.6
Campeche*	0.3	(-) 2.2
Coahuila de Zaragoza	0.5	3.0
Colima	1.4	4.8
Chiapas	0.6	(-) 3.4
Chihuahua	(-) 0.6	1.9
Ciudad de México	0.7	(-) 1.0
Durango	(-) 1.0	0.6
Guanajuato	(-) 0.8	0.5
Guerrero	0.0	(-) 1.0
Hidalgo	0.2	(-) 1.3
Jalisco	(-) 0.4	0.4
México	(-) 0.4	(-) 2.4
Michoacán de Ocampo	0.9	1.8
Morelos	(-) 2.0	(-) 2.4
Nayarit	(-) 1.5	(-) 3.2
Nuevo León	0.1	2.0
Oaxaca	(-) 0.2	(-) 2.3
Puebla	(-) 0.3	0.2
Querétaro	0.0	(-) 0.6
Quintana Roo	(-) 1.8	(-) 2.7
San Luis Potosí	0.0	0.1
Sinaloa	2.7	2.2
Sonora	1.0	1.1
Tabasco	3.1	(-) 4.2
Tamaulipas	0.1	1.9
Tlaxcala	0.5	14.2
Veracruz de Ignacio de la Llave	0.6	(-) 0.6
Yucatán	0.2	1.2
Zacatecas	(-) 0.4	(-) 2.9

*Con la información disponible a la fecha, este indicador no presenta un patrón de estacionalidad definido, por lo que se utiliza la serie original.
Fuente: INEGI



GOBIERNO DEL ESTADO LIBRE
Y SOBERANO DE GUERRERO

PODER EJECUTIVO

En síntesis, el año de 2019, fue un ejercicio lleno de claro – oscuros, donde la economía nacional en su conjunto, se quedó lejos de cumplir las expectativas de muchas familias y de algunos sectores de la población. Es importante distinguir, que la renovación del Poder Ejecutivo Federal reciente, trajo consigo una serie de ajustes y que el actual gabinete, aún no termina de acomodarse.

Algunos de estos cambios en la política de gobierno del actual presidente de la Republica, han impactado de manera muy directa en las diferentes entidades del País, particularmente en el manejo de algunos programas que se habían descentralizado o desconcentrado con resultados exitosos.



GOBIERNO DEL ESTADO LIBRE
Y SOBERANO DE GUERRERO

PODER EJECUTIVO

1.4. POLITICA FISCAL

La política Fiscal del Estado de Guerrero se ha enfocado en alcanzar la modernización de la administración tributaria estatal, cuyo eje prioritario ha sido el cumplimiento voluntario, la facilidad de cumplimiento a través de medios electrónicos o bancarios y el servicio al contribuyente con el objetivo de que el Estado recaude con eficiencia y eficacia, sin que eso implique crear nuevos impuestos o aumentar los existentes.

Así mismo, a través de la coordinación fiscal y colaboración administrativa, se ha enfocado a aumentar la recaudación local permitiendo incrementar los recursos por participaciones federales e incentivos económicos por actos de fiscalización, sin que esto último violente los derechos humanos, la proporcionalidad, y la equidad fiscal.

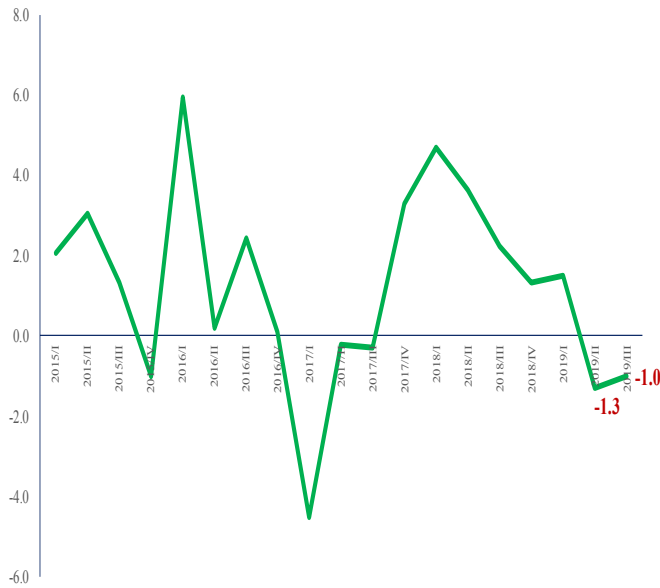
El Indicador Trimestral de la Actividad Económica Estatal (ITAEE), ofrece un panorama de la situación y evolución económica del Estado en el corto plazo. En el primer trimestre de 2019, el Estado de Guerrero mostró una variación anual trimestral de 1.5% respecto al año 2018. Sin embargo, en el tercer trimestre del año 2019 tuvo una variación trimestral anual negativa de -1.0% en su actividad económica, con lo cual serían dos trimestres consecutivos en los que la actividad económica cae, como puede observarse en la Gráfica 1 y **¡Error! No se encuentra el origen de la referencia..**



GOBIERNO DEL ESTADO LIBRE
Y SOBERANO DE GUERRERO

PODER EJECUTIVO

Gráfica 1. Variación Trimestral Anual de la Actividad Económica del Estado de Guerrero.



Fuente: elaboración propia a partir de datos de INEGI, inegi.org.mx/sistemas/bie/

Tabla 1. Actividad Económica del Estado de Guerrero.

Periodo/Concepto	Indice trimestral	Variación trimestral	Variación trimestral Anual
2015/I	104.93	-2.3	2.1
2015/II	107.26	2.2	3.0
2015/III	106.10	-1.1	1.3
2015/IV	106.30	0.2	-1.0
2016/I	111.16	4.6	5.9
2016/II	107.47	-3.3	0.2
2016/III	108.68	1.1	2.4
2016/IV	106.40	-2.1	0.1
2017/I	106.14	-0.2	-4.5
2017/II	107.24	1.0	-0.2
2017/III	108.37	1.1	-0.3
2017/IV	109.91	1.4	3.3
2018/I	111.10	1.1	4.7
2018/II	111.13	0.0	3.6
2018/III	110.79	-0.3	2.2
2018/IV	111.35	0.5	1.3
2019/I	112.74	1.2	1.5
2019/II	109.68	-2.7	-1.3
2019/III	109.67	0.0	-1.0

Fuente: elaboración propia con datos de INEGI.

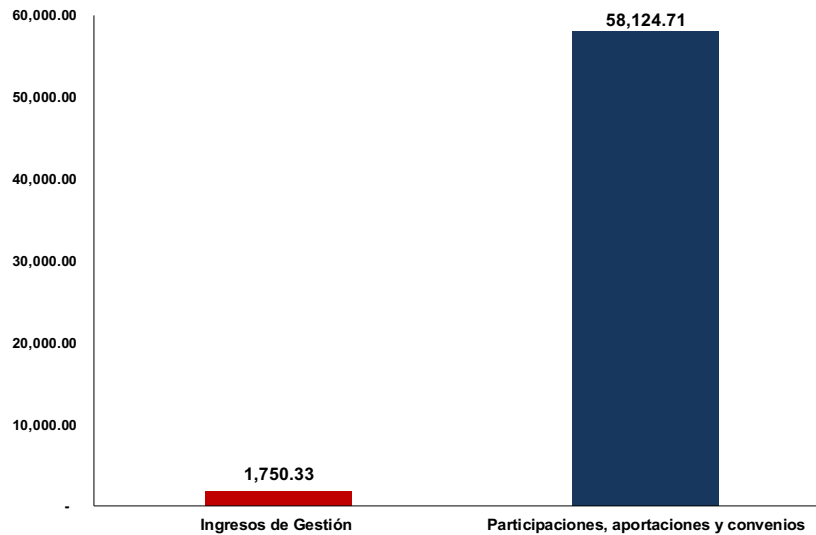
Es así que en el año 2019 el estado analítico de ingresos, previsto en la Ley número 179 de ingresos del estado de Guerrero para el ejercicio fiscal 2019, fue de 59,875,040.0 (Miles de pesos), integrado en un 2.9% por recursos de Ingresos de Gestión y 97.1% por fuentes de origen federal (Véase Gráfica 1).



GOBIERNO DEL ESTADO LIBRE
Y SOBERANO DE GUERRERO

PODER EJECUTIVO

Gráfica 2. Fuentes de Ingresos estimados 2019 (miles de pesos).



Fuente: Departamento de Control de Ingresos, de la Subsecretaría de Ingresos de SEFINA.

Al término del ejercicio 1° de enero al 31 de diciembre de 2019, se informa que los ingresos devengados totales ascendieron a 69,141,484.9 (miles de pesos), cifra que es superior en 13.4% a lo estimado en la Ley de Ingresos aprobada por el H. Congreso del Estado.



GOBIERNO DEL ESTADO LIBRE
Y SOBERANO DE GUERRERO

PODER EJECUTIVO

2. Ingresos Presupuestarios.



GOBIERNO DEL ESTADO LIBRE
Y SOBERANO DE GUERRERO

PODER EJECUTIVO

2.1. Ingresos Presupuestarios.

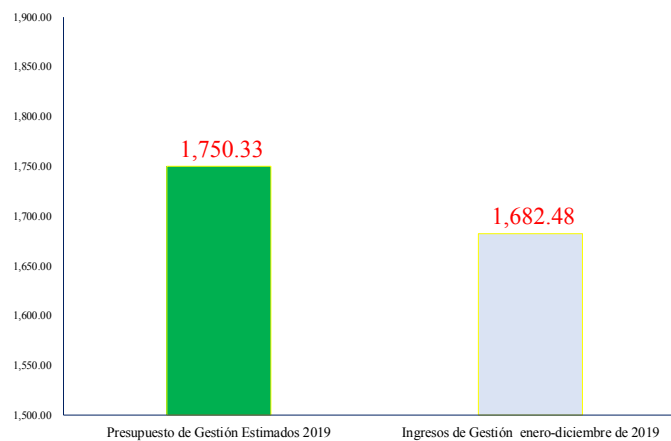
El rubro de ingresos recaudados por la aplicación de las potestades tributarias propias del Estado, tienen por objetivo la aplicación de los programas implementados para lograr fortalecer y consolidar los niveles de recaudación.

Los ingresos de Gestión están integrados por

- o Impuestos
- o Derechos
- o Productos y
- o Aprovechamientos

Por consiguiente, los ingresos de Gestión, correspondiente del 1° de enero al 31 de diciembre de 2019, recaudados ascendieron a 1,682,484.4 (miles de pesos), lo cual representa el 96.12% en relación a la Ley número 179 de ingresos del Estado de Guerrero para el ejercicio fiscal 2019, como se puede observar en la Gráfica 2.

Gráfica 2. Ingresos de Gestión estimados 2019 vs Ingresos de Gestión recaudados al cierre del periodo (miles de pesos).



Fuente: elaborado a partir de datos del departamento de Control de Ingresos de la Subsecretaría de Ingresos de SEFINA.



GOBIERNO DEL ESTADO LIBRE
Y SOBERANO DE GUERRERO
PODER EJECUTIVO

En cuanto a los Ingresos de Gestión recaudados al cierre del periodo del 1° de enero al 31 de diciembre de 2019, existen las siguientes observaciones:

1. En materia de Impuestos, el monto recaudado fue superior en un 1.6% respecto a los impuestos estimados en la Ley número 179 de Ingresos del Estado de Guerrero, es decir, de 1,229,258.4 estimados, a 1,249,493.7, miles de pesos recaudados.
2. En Derechos hay un avance del 87.4%, que representa un ingreso recaudado de 391,487.7 (miles de pesos).
3. En productos, de un avance de 53.2%, cuyo monto recaudado al cierre del periodo fue de 30,817.4 (miles de pesos).
4. Finalmente, en materia de Aprovechamientos, hubo un avance 70.1%, correspondiente a la cantidad de 10,685.6 (Miles de pesos), al cierre del periodo del 1° de enero al 31 de diciembre del año 2019.



GOBIERNO DEL ESTADO LIBRE
Y SOBERANO DE GUERRERO
PODER EJECUTIVO

2.1.1. Ingresos tributarios.

Consiste en la fijación, cobro y administración de los impuestos y derechos que se reciben por parte de los ciudadanos o residentes en el Estado. Para el ejercicio fiscal 2019 se estimaron Ingresos de Gestión por un monto de 1,750,334.6 (Miles de pesos), lo que representan 2.92% de lo presupuestado.

Tabla 1. Comparación de Ingresos de Gestión Programado vs
enero- diciembre recaudado, año 2019
(miles de pesos).

Rubro de Ingresos	Ingreso					Diferencia (6-5-1)
	Estimado	Ampliaciones y Reducciones	Modificado	Devengado	Recaudado	
	(1)	(2)	(3=1+2)	(4)	(5)	
Impuestos	1,229,258.4	20,235.3	1,249,493.7	1,249,493.7	1,249,493.7	20,235.3
Derechos	447,891.1	-56,403.4	391,487.7	391,487.7	391,487.7	-56,403.4
Productos	57,935.6	-27,118.1	30,817.4	30,817.4	30,817.4	-27,118.2
Aprovechamientos	15,249.5	-4,563.9	10,685.6	10,685.6	10,685.6	-4,563.9

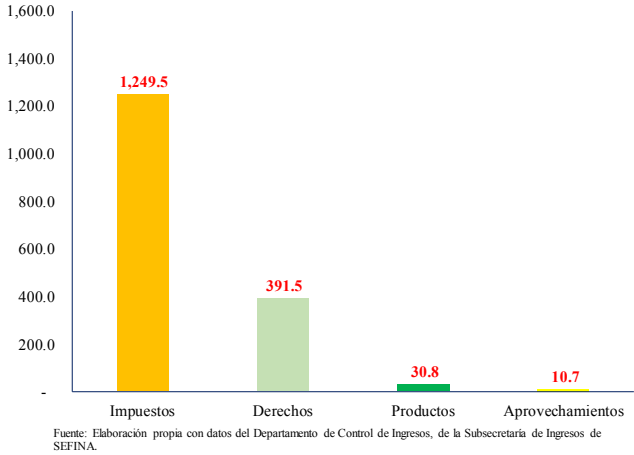
Fuente: Elaboración propia con datos del Departamento de Control de Ingresos, de la Subsecretaría de Ingresos de SEFINA.

Los ingresos por Gestión de nuestra Entidad para el periodo del 1° de enero al 31 de diciembre del año 2019, conforme a los registros reportados por el departamento de Control de Ingresos, ascendieron a 1,682,484.4 (Miles de pesos).

Para efectos de visualizar la diferencia porcentual y medir la disminución o incremento en cada uno de los rubros de ingresos, correspondientes al periodo en que se informa. En la Gráfica 4 se especifica lo correspondiente a la recaudación de cada uno de los ingresos de Gestión.



Gráfica 3. Fuentes de ingresos recaudados al cierre del periodo enero- diciembre del 2019
(millones de pesos de pesos).



Impuestos.

En lo que respecta al rubro de Impuestos, se captó una recaudación total de 1,249,493.7 (miles de pesos) lo que representa un 74.26% del total de los ingresos de gestión recaudados de 1,682,484.4 (miles de pesos), cuyo monto es superior en 1.6% comparado con lo proyectado en la Ley número 179 de Ingresos del Estado de Guerrero para el ejercicio 2019.



Derechos.

En lo que respecta al rubro de Derechos o contribuciones por servicios que presta el Estado en funciones de derecho público, se registró una recaudación total de 391,487.7 (miles de pesos) lo que representa un 23.3% del total de los ingresos de gestión recaudados en el periodo del 1° de enero al 31 de diciembre 2019.

2.1.2. Ingresos no tributarios.

Estos recursos están integrados por productos y aprovechamientos.

Productos.

Referente al rubro de Productos, se registró una recaudación total del 30,817.4 (miles de pesos) lo que representa un avance del 53.2%, en relación a lo estimado en la iniciativa de la Ley de Ingresos 2019.

Aprovechamientos.

Los recursos captados por concepto de Aprovechamientos, se registró una recaudación de 10,685.6 (miles de pesos) lo que representa un avance de 70.1% en relación a la iniciativa de la Ley de Ingresos 2019.

En este rubro no se registran los incentivos que la Entidad percibe por la Coordinación Fiscal Federal y Estatal de acuerdo al Convenio de Colaboración Administrativa.



GOBIERNO DEL ESTADO LIBRE
Y SOBERANO DE GUERRERO

PODER EJECUTIVO

2.2. Ingresos de origen federal.

Los recursos de origen federal ascendieron a un monto de 67,459,000.5 (miles de pesos) lo que representa un 13.8% mayor a lo estimado en la Ley de Ingresos 2019.

Del cual:

1. Referente al rubro de Participaciones Federales, se registró un monto total de 20,180,979.8 (miles de pesos) lo que representa un 99.50% en relación con la iniciativa de la Ley de Ingresos 2019.
2. Referente al rubro de Fondos de Aportaciones del Ramo 33, se registró un monto de 36,079,565.6 (miles de pesos) lo que representa un 102.04% con relación a la iniciativa de la Ley de Ingresos 2019.
3. Referente al rubro de Convenios, se registró un monto total de 8,441,363.5 (miles de pesos) lo que representa un 339.99% con relación a la iniciativa de la Ley de Ingresos 2019 por 2,482,806.2 (miles de pesos).



GOBIERNO DEL ESTADO LIBRE
Y SOBERANO DE GUERRERO
PODER EJECUTIVO

Tabla 3. Estado Analítico de Ingresos Federales
(Miles de pesos)

Estado Analítico de Ingresos por Fuente de Financiamiento	Ingreso		Variación
	Estimado	Recaudado	
	Importe	Importe	Relativa %
Participaciones	20,283,395.2	20,180,979.8	99.50%
Aportaciones	35,358,504.0	36,079,565.6	102%
Convenios	2,482,806.2	8,441,363.5	340%
Transferencias, Asignaciones, Subsidios, Subvenciones, y Pensiones y Jubilaciones	0.0	7,091.6	n.s
Ayudas	0.0	0.0	0.0
Ingresos de los Entes Públicos de los Poderes Legislativo y Judicial, de los Órganos Autónomos y del Sector Paraestatal o Paramunicipal, así como de las Empresas Productivas del Estado	0.0	0.0	0.0
Cuotas y Aportaciones de Seguridad Social	0.0	0.0	0.0
Productos	0.0	0.0	0.0
Ingresos por Venta de Bienes, Prestación de Servicios y Otros Ingresos	0.0	0.0	0.0
Transferencias, Asignaciones, Subsidios, Subvenciones, y Pensiones y Jubilaciones	0.0	0.0	0.0
Ingresos derivados de Financiamientos	0.0	2,750,000.0	n.s
Ingresos derivados de Financiamientos	0.0	2,750,000.0	n.s
Total	58,124,705.4	67,459,000.5	116%

Fuente: elaboración propia con datos del Departamento de Control de ingresos, de la Subsecretaría de Ingresos de SEFINA.

Cabe destacar que el ingreso de origen federal está constituido por los Fondos de Participaciones Federales (Ramo 28), Aportaciones Federales (Ramo 33) y las transferencias que previo convenio con la federación son ministradas al Estado, entre las cuales podemos mencionar los provenientes del Ramo 23 Previsiones Salariales y Económicas, Ramo 21 de Promoción y Desarrollo Turístico, Ramo 16 Medio Ambiente y Recursos Naturales; para Ramo 12 Salud, Ramo 11 Educación Pública.



GOBIERNO DEL ESTADO LIBRE
Y SOBERANO DE GUERRERO
PODER EJECUTIVO

2.2.1. Participaciones Federales.

Las participaciones federales transferidas por la Federación a nuestro Estado conforme a lo estipulado en el Convenio de Adhesión del Sistema Nacional de Coordinación Fiscal, mediante el cual y apoyado por los ingresos recaudados por el Estado permiten operar a las entidades públicas del país; los recursos percibidos al cierre del periodo que se informa fueron 20,180,979.8 (miles de pesos), representando el 29.2% de los ingresos consolidados del Estado, correspondiente al periodo enero-diciembre del año 2019 (véase Tabla 4).

Tabla 4. Ingresos federales, Participaciones
(miles de pesos)

Rubro de Ingresos	Ingreso		Avance
	Estimado	Recaudado	
	Importe	Importe	%
Participaciones	20,283,395.2	20,180,979.8	99.5%
Fondo General de Participaciones	16,116,457.3	15,205,260.1	94.3%
Fondo de Fomento Municipal (FOMUN)	512,080.8	618,817.0	120.8%
Fondo de Fiscalización	726,427.1	675,876.5	93.0%
Fondo de Compensación	585,506.0	550,549.1	94.0%
Impuesto Especial s/Prod. y Servicios (I.E.P.S.)	238,906.4	439,787.1	184.1%
Gasolinas y Diésel	501,926.5	403,200.3	80.3%
Fondo de ISR	1,071,986.6	2,053,857.4	191.6%
Incentivos Economicos:	530,104.6	233,632.4	44.1%
Fondo de Compensación del ISAN	22,510.4	22,479.1	99.9%
Impuesto Sobre Automoviles Nuevos (ISAN)	94,385.0	72,333.9	76.6%
Fondo de Compensación de Repecos e Intermedios	35,881.9	25,959.9	72.3%
Otros Incentivos	377,327.4	112,859.5	29.9%

Fuente: elaboración propia con datos de del departamento de Control de Ingresos, de la Subsecretaría de Ingresos de SEFINA.



GOBIERNO DEL ESTADO LIBRE
Y SOBERANO DE GUERRERO
PODER EJECUTIVO

Donde:

Los recursos captados por concepto de Fondo General de participaciones, se registró un monto recaudado de 15,205,260.1 (miles de pesos), lo que representa un porcentaje de avance del 94.3% con respecto al presupuesto en la Ley de Ingresos 2019.

Con respecto al concepto, Fondo de Fomento Municipal se recibió un monto de 618,817.0 (miles de pesos), con un porcentaje de avance de 120.8% del presupuesto estimado en la Ley de Ingresos 2019.

2.2.2. Aportaciones Federales.

Los recursos que son transferidos por la Federación por concepto del Ramo 33, se recibió un monto de 36,079,565.6 (miles de pesos), monto que representa un 102.0% con respecto del total de los ingresos presupuestados que provienen de la Federación; éste recurso está integrado por las transferencias federales de conformidad a lo establecido en la Ley de Coordinación Fiscal y a los rendimientos financieros generados.

Corresponde al Fondo para la Operación de la Nómina Educativa y Gasto Operativo un estimado de 17,602,585.6 (miles de pesos), que representan el 49.8% del total del Ramo 33; al cierre del periodo se obtuvo un monto recaudado de 18,204,765.8 (miles de pesos).



GOBIERNO DEL ESTADO LIBRE
Y SOBERANO DE GUERRERO
PODER EJECUTIVO

Tabla 5. Ingresos Federales, Ramo 33 (Aportaciones)
(Miles de pesos).

Concepto	Ingreso		Avance
	Estimado	Recaudado	
	Importe	Importe	%
Aportaciones	35,358,504.0	36,079,565.6	102.0%
Fondo de Aportaciones para la Nómina Educativa y Gasto Operativo	17,602,585.6	18,204,765.8	103.4%
Fondo de Aportaciones para los Servicios de Salud	5,103,341.4	5,062,571.0	99.2%
Fondo de Aportaciones para la Infraestructura Social	6,856,856.7	6,905,651.8	100.7%
Fondo de Aportaciones para el Fortalecimiento de los Municipios y de las Demarcaciones Territoriales del Distrito Federal	2,394,483.9	2,411,915.9	100.7%
Fondo de Aportaciones Múltiples	1,087,050.0	1,171,892.4	107.8%
Fondo de Aportaciones para la Educación Tecnológica y de Adultos	242,754.3	248,046.6	102.2%
Fondo de Aportaciones para la Seguridad Pública de los Estados y del Distrito Federal	229,782.4	213,295.7	92.8%
Fondo de Aportaciones para el Fortalecimiento de las Entidades Federativas	1,841,649.7	1,861,426.4	101.1%

Fuente: elaboración propia con datos de del departamento de Control de Ingresos, de la Subsecretaría de Ingresos de SEFINA.

El Fondo para Servicios de Salud, registró una estimación de 5,103,341.4 (miles de pesos), al cierre del periodo se obtuvo un monto captado de 5,062,571.0 (miles de pesos).

Con respecto al rubro, Fondo para Infraestructura Social, se estimó un total de 6,856,856.7 (miles de pesos); el monto recibido al cierre del periodo enero-septiembre del año 2019, fue de 6,905,651.8 (miles de pesos).

El Fondo para el Fortalecimiento de los Municipios se estimaron 2,394,483.9 (miles de pesos) representando el 6.8% del total de Aportaciones. Al cierre del periodo enero-



GOBIERNO DEL ESTADO LIBRE
Y SOBERANO DE GUERRERO
PODER EJECUTIVO

septiembre del año 2019, un total de 2,411,915.9 (miles de Pesos) con un avance de 100.7% de lo presupuestado.

Para el Fondo de Aportaciones Múltiples se estimaron 1,087,050.0 (miles de pesos) que representan el 3.1% con respecto al total del Ramo 33; al cierre del periodo en que se informa, se recibió por este concepto un total de 1,171,892.4 (miles de pesos) con un avance del 107.8%

Para Educación Tecnológica y de Adultos se estimaron 242,754.3 (miles de pesos) y para el Fondo de Aportación de Seguridad Pública 229,782.4 (miles de pesos). Con respecto al primero se recibió 248,046.6 (miles de pesos) lo que representa un avance 102.2% y, respecto al segundo, 213,295.7 (Miles de pesos) lo que representa un avance de 92.8%.

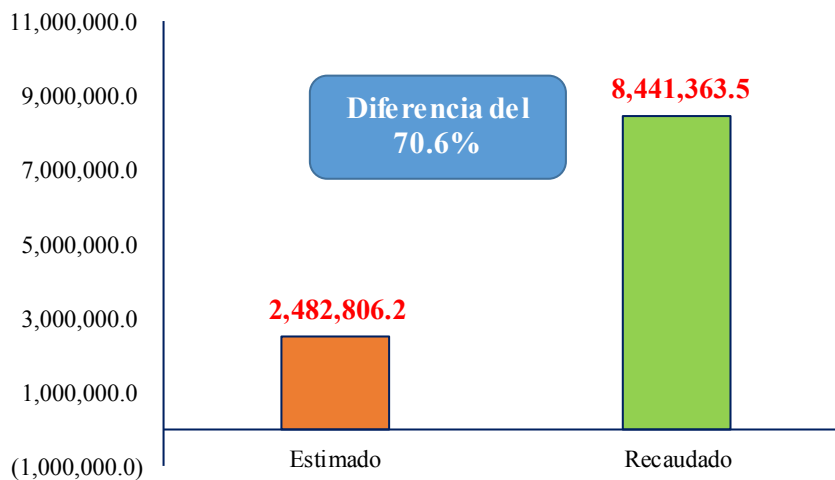
Para el Fortalecimiento de Entidades Federativas se estimaron 1,841,649.7 (miles de pesos); con respecto a este rubro de recibió un monto de 1,861,426.4 (miles de pesos) lo que representa un avance de 101.1% de los ingresos recaudados al cierre del periodo del periodo en que se informa del año 2019.

2.2.3. Convenios o programas entre el Gobierno Federal y el Estado.

Referente a los recursos que vía convenios de reasignación la Federación transfiere al Estado, se estimaron 2,482,806.2 (miles de Pesos); con respecto a este rubro se recibió

un monto de 8,441,363.5 (miles de pesos), lo que representa un porcentaje de avance e incremento total de 340.0% (Véase Gráfica 5).

Gráfica 5. Convenios de reasignación
(Miles de pesos).



Fuente: Elaborado con datos de la dirección General de Recaudación de la Subsecretaría de la SEFINA.

Respecto a los recursos destinados a fortalecer los servicios en los rubros de: educación, salud, deporte e infraestructura, cabe hacer mención que por su misma naturaleza, estos recursos no se encuentran sujetos a una asignación anual al Estado, dependen de ser contemplados en cada ejercicio dentro del Presupuesto de Egresos de la Federación y principalmente de la gestión que se realice oportunamente por parte del Estado, aunado a que la mayoría de estos programas conllevan una participación financiera con recursos propios de la entidad federativa.



GOBIERNO DEL ESTADO LIBRE
Y SOBERANO DE GUERRERO

PODER EJECUTIVO

3. Egresos Presupuestarios.



3.1. Egresos Presupuestarios.

Una de las prioridades de la administración es el combate a la corrupción, plasmado en el Plan Estatal de Desarrollo 2016-2021, que considera como uno de sus cinco ejes estratégicos, el de impulsar un gobierno transparente y abierto, que base su actuar en la rendición de cuentas, la ética y el respeto a la ley.

La política de gasto para el Ejercicio Fiscal 2019, se estructura de conformidad con la política fiscal promovida por la Secretaría de Hacienda y Crédito Público, emanada de la Ley de Disciplina financiera de la Entidades Federativas y Municipios, Ley General de Contabilidad Gubernamental, los lineamientos emitidos por el Consejo Nacional de Armonización Contable, y el Acuerdo que establece los compromisos para la Estabilidad y Desarrollo del Estado de Guerrero, y sin menoscabo de las disposiciones que en materia de racionalidad y disciplina presupuestaria del gasto corriente establecen otros ordenamientos jurídicos aplicables, las dependencias y entidades observaron medidas adicionales de racionalidad y disciplina presupuestaria que se les fue dando a conocer en el transcurso del ejercicio.

Es importante señalar, que el Gasto Público del Estado, estuvo financiado en un 65.7% por recursos transferidos de los Fondos de Aportaciones Federales y por recursos convenidos celebrados con la Federación, mientras que el 34.3% restante fue obtenido de las Participaciones Federales y Recursos Propios.



GOBIERNO DEL ESTADO LIBRE
Y SOBERANO DE GUERRERO
PODER EJECUTIVO

3.1.1. Consolidado del gasto.

El gasto devengado total de la Administración Pública Estatal al período que se informa es de 66,291,739.8 miles de pesos, de acuerdo con el siguiente cuadro:

Gasto Consolidado Cuenta Pública del Ejercicio Fiscal 2019

(Miles de Pesos)

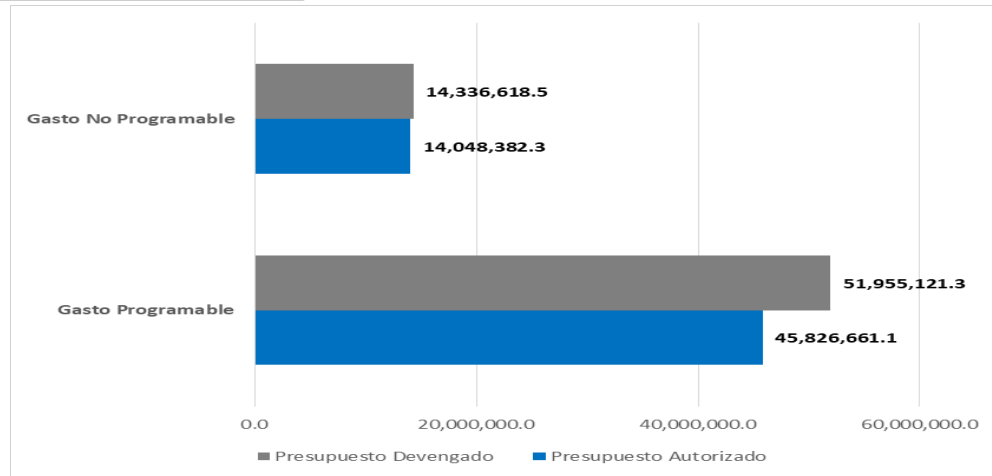
Concepto	Presupuesto Autorizado	%	Presupuesto Devengado	%	Variaciones	
					\$	%
1 Poder Ejecutivo	36,153,235.8	60.4%	38,696,668.1	58.4%	2,543,432.2	7.0%
2 Poder Legislativo	644,639.3	1.1%	665,554.7	1.0%	20,915.4	3.2%
3 Poder Judicial	863,077.9	1.4%	862,797.5	1.3%	-280.4	0.0%
4 Órganos Autónomos	4,396,500.5	7.3%	4,602,579.5	6.9%	206,079.0	4.7%
5 Sector Paraestatal	4,318,434.6	7.2%	7,495,825.9	11.3%	3,177,391.3	73.6%
6 Municipios	13,499,155.3	22.5%	13,968,314.1	21.1%	469,158.9	3.5%
Total general	59,875,043.4	100.0%	66,291,739.8	100.0%	6,416,696.4	10.7%

3.1.2. Gasto Programable y No Programable.

El **Gasto Programable** comprende tanto el Gasto Corriente como el de Capital, así como las transferencias a Poderes, Órganos Autónomos y Organismos Públicos Descentralizados, asimismo las transferencias a las Secretarías de Salud y Educación.



GOBIERNO DEL ESTADO LIBRE
Y SOBERANO DE GUERRERO
PODER EJECUTIVO



El **Gasto No Programable** comprende las transferencias por concepto de Participaciones y Aportaciones Federales a Municipios, así como las amortizaciones, intereses, gastos de la deuda pública y de los adeudos de ejercicios anteriores.

Gasto Programable y No Programable
Cuenta Pública del Ejercicio Fiscal 2019

(Miles de Pesos)

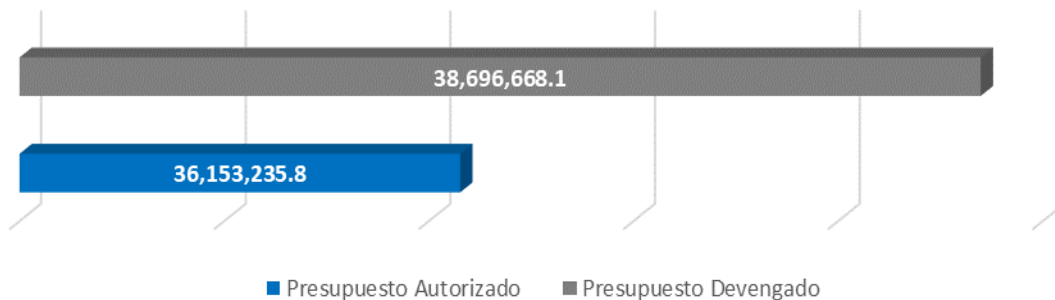
Concepto	Presupuesto Autorizado	%	Presupuesto Devengado	%	Variaciones	
					\$	%
Gasto Programable	45,826,661.1	76.5%	51,955,121.3	78.4%	6,128,460.2	13.4%
Gasto Corriente	40,579,382.1		46,776,206.8		6,196,824.7	15.3%
1000 Servicios personales	6,172,142.8		6,570,168.7		398,025.9	6.4%
2000 Materiales y suministros	301,645.0		561,195.2		259,550.2	86.0%
3000 Servicios generales	382,966.9		1,658,808.6		1,275,841.6	333.1%
4000 Transferencias, asignaciones, subsidios y otras ayudas	33,722,627.3		37,986,034.4		4,263,407.0	12.6%
Gasto De Capital	5,127,596.1		5,059,231.6		-68,364.5	-1.3%
4000 Transferencias, asignaciones, subsidios y otras ayudas	3,846,187.6		3,606,032.1		-240,155.4	-6.2%
5000 Bienes muebles, inmuebles e intangibles	98,419.1		65,822.0		-32,597.1	-33.1%
6000 Inversión pública	1,182,989.5		1,362,324.6		179,335.2	15.2%
7000 Inversiones financieras y otras provisiones	0.0		25,052.8		25,052.8	-
Pensiones Y Jubilaciones	119,683.0		119,683.0		0.0	0.0%
4000 Transferencias, asignaciones, subsidios y otras ayudas	119,683.0		119,683.0		0.0	0.0%
Gasto No Programable	14,048,382.3	23.5%	14,336,618.5	21.6%	288,236.3	2.1%
Gasto De Capital	8,420,190.0		8,641,939.3		221,749.2	2.6%
Amortización De La Deuda Y Disminución De Pasivos	956,558.9		486,330.7		-470,228.2	-49.2%
Participaciones	4,671,633.3		5,208,348.6		536,715.2	11.5%
Total general	59,875,043.4	100.0%	66,291,739.8	100.0%	6,416,696.4	10.7%



GOBIERNO DEL ESTADO LIBRE
Y SOBERANO DE GUERRERO
PODER EJECUTIVO

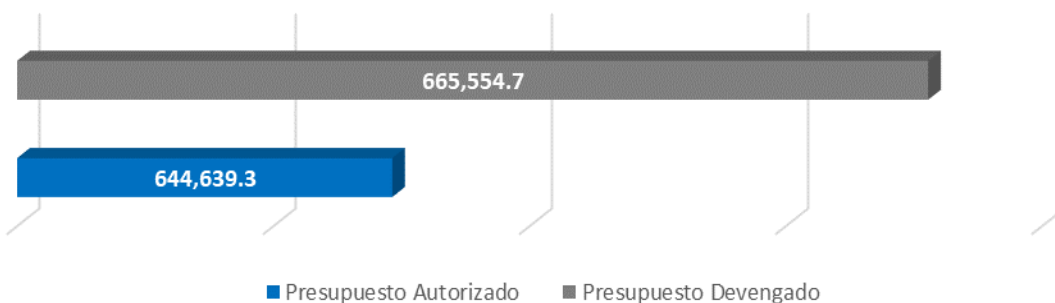
3.1.2.1. Poder ejecutivo.

Con la finalidad de cumplir con sus objetivos y metas trazadas para el ejercicio 2019, las Secretarías devengaron recursos por un monto de 38,696,668.1 miles de pesos.



3.1.2.2. Poder legislativo.

El H. Congreso del Estado devengó la cantidad de 524,598.4 y la Auditoría Superior del Estado la cantidad de 140,956.4, lo que resulta para este Poder en 665,554.7 miles de pesos.



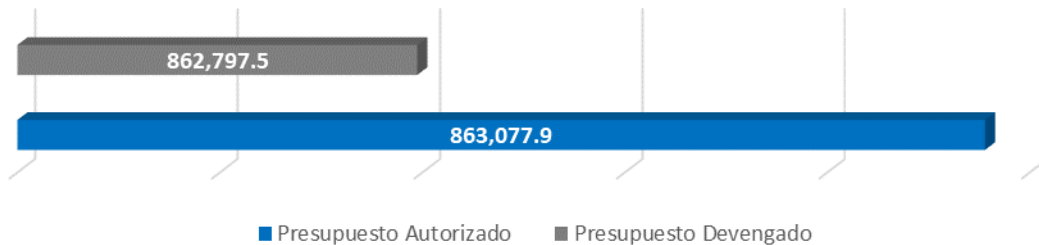


GOBIERNO DEL ESTADO LIBRE
Y SOBERANO DE GUERRERO

PODER EJECUTIVO

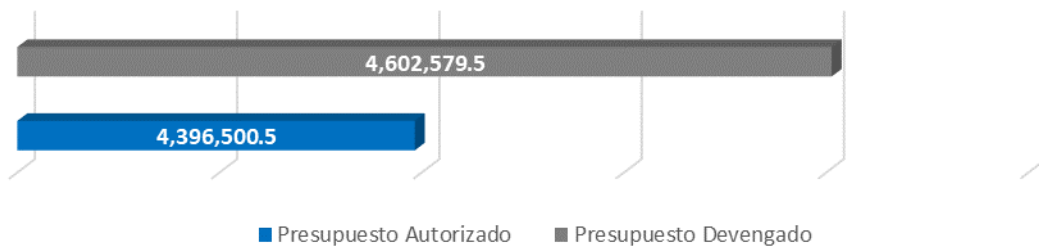
3.1.2.3. Poder judicial.

Este poder, es el órgano a través de cual el Estado cumple con la alta función de administrar justicia y devengó la cantidad de 862,797.5 miles de pesos.



3.1.2.4. Órganos Autónomos.

Dentro de este rubro se devengó la cantidad de 4,602,579.5 miles de pesos, este apartado incluye a la Comisión de los Derechos Humanos del Estado de Guerrero, Fiscalía General del Estado de Guerrero, Instituto de Transparencia, Acceso a la Información y Protección de Datos Personales del Estado de Guerrero, Instituto Electoral y de Participación Ciudadana del Estado de Guerrero, Tribunal de lo Contencioso Administrativo, Tribunal Electoral del Estado de Guerrero y la Universidad Autónoma de Guerrero.



3.1.2.5. Entidades Paraestatales.

Sector Paraestatal
Cuenta Pública del Ejercicio Fiscal 2019

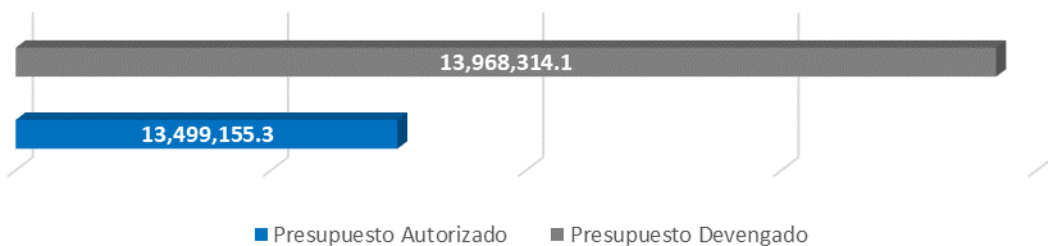
(Miles de Pesos)

Concepto	Presupuesto Autorizado	%	Presupuesto Devengado	%	Variaciones	
					\$	%
Establecimiento Público de Bienestar Social	165,561.4	3.8%	425,440.6	5.7%	259,879.2	157.0%
Fideicomiso	9,418.8	0.2%	26,242.8	0.4%	16,824.0	178.6%
Organismo Publico Descentralizado	4,143,454.4	95.9%	7,044,142.5	94.0%	2,900,688.1	70.0%
Total general	4,318,434.6	100.0%	7,495,825.9	100.0%	3,177,391.3	73.6%

3.1.2.6. Gobierno Municipal.

El Gobierno del Estado, invariablemente ha procurado transferir a los municipios de manera ágil y directa, sin más limitaciones ni restricciones, incluyendo las de carácter administrativo, en tiempo y forma los recursos que la Federación autoriza provenientes de los Ramos 33 y 28, para contribuir a la satisfacción de las necesidades que la población demanda.

En el periodo que nos ocupa, de acuerdo con lo establecido en la Ley de Coordinación Fiscal, se devengaron recursos por la cantidad de 13,035,335.2 miles de pesos.





**GOBIERNO DEL ESTADO LIBRE
Y SOBERANO DE GUERRERO**
PODER EJECUTIVO

Las transferencias de recursos por concepto de Participaciones Federales a Municipios se integran por: el Fondo General de Participaciones, el Impuesto sobre Tenencia o Uso de Vehículos, Especiales sobre Productos y Servicios, Sobre Automóviles Nuevos, Fondo de Compensación ISAN, Fondo de Fiscalización, Fondo Común y Fondo de Fomento Municipal. En cuanto a las Aportaciones, se contemplan los Fondos Federales para la Infraestructura Social Municipal y para el Fortalecimiento de los Municipios.

Respecto a los recursos que fueron transferidos en cumplimiento a lo establecido en la Ley de Coordinación Fiscal y a la Ley del Sistema de Coordinación Hacendaria del Estado, la distribución se realizó de la siguiente manera:

**Distribución a los H. Ayuntamientos por concepto de Participaciones y Aportaciones Federales
Cuenta Pública del Ejercicio Fiscal 2019**

(Miles de Pesos)

Concepto	Participaciones Federales		Fondo de Aportaciones para la Infraestructura Social Municipal		Fondo de Aportaciones para el Fortalecimiento de los Municipios		Total
		%		%		%	
M01 - Acapulco de Juárez	1,505,389.5	28.9%	646,935.5	10.7%	553,389.9	22.9%	2,705,714.9
M02 - Acatepec	41,566.5	0.8%	185,261.8	3.1%	24,881.3	1.0%	251,709.6
M03 - Ahuacuotzingo	28,175.2	0.5%	69,211.4	1.1%	18,334.2	0.8%	115,720.8
M04 - Ajuchitlán del Progreso	41,177.5	0.8%	97,525.8	1.6%	26,031.5	1.1%	164,734.8
M05 - Alcozauca de Guerrero	21,215.9	0.4%	66,585.1	1.1%	13,221.2	0.5%	101,022.3
M06 - Alpoyeca	6,719.3	0.1%	12,651.6	0.2%	4,544.3	0.2%	23,915.2
M07 - Apaxtla de Castrejón	22,162.3	0.4%	24,282.0	0.4%	7,617.5	0.3%	54,061.8
M08 - Arcelia	48,081.0	0.9%	51,414.3	0.8%	21,438.8	0.9%	120,934.1
M09 - Atenango del Río	13,929.1	0.3%	19,126.4	0.3%	5,960.1	0.2%	39,015.6
M10 - Atlamajalcingo del Monte	6,241.0	0.1%	23,938.0	0.4%	3,738.1	0.2%	33,917.2
M11 - Atlixac	39,882.6	0.8%	95,058.6	1.6%	18,575.8	0.8%	153,517.0
M12 - Atzac de Álvarez	73,028.2	1.4%	92,199.1	1.5%	41,218.8	1.7%	206,446.0
M13 - Ayutla de los Libres	78,907.9	1.5%	188,478.0	3.1%	47,590.5	2.0%	314,976.3
M14 - Azoyú	16,271.2	0.3%	34,380.5	0.6%	10,147.3	0.4%	60,799.0
M15 - Benito Juárez	17,913.3	0.3%	22,867.6	0.4%	10,456.6	0.4%	51,237.4
M16 - Buenavista de Cuéllar	28,900.2	0.6%	16,124.6	0.3%	9,069.5	0.4%	54,094.3
M17 - Coahuayutla de José María Izazaga	18,784.4	0.4%	50,979.8	0.8%	8,686.5	0.4%	78,450.7
M18 - Cochoapa el Grande	16,808.7	0.3%	107,132.4	1.8%	12,600.1	0.5%	136,541.1
M19 - Cocula	81,202.4	1.6%	24,311.1	0.4%	9,186.2	0.4%	114,699.8
M20 - Copala	23,378.4	0.4%	27,471.2	0.5%	9,764.4	0.4%	60,614.0
M21 - Copalillo	14,327.2	0.3%	48,090.6	0.8%	10,148.0	0.4%	72,565.8
M22 - Copanatoyac	19,985.5	0.4%	66,638.4	1.1%	13,783.7	0.6%	100,407.7



GOBIERNO DEL ESTADO LIBRE
Y SOBERANO DE GUERRERO

PODER EJECUTIVO

Distribución a los H. Ayuntamientos por concepto de Participaciones y Aportaciones Federales
Cuenta Pública del Ejercicio Fiscal 2019

(Miles de Pesos)

Concepto	Participaciones Federales		Fondo de Aportaciones para la Infraestructura Social Municipal		Fondo de Aportaciones para el Fortalecimiento de los Municipios		Total
		%		%		%	
M23 - Coyuca de Benítez	102,253.2	2.0%	113,774.6	1.9%	52,089.0	2.2%	268,116.9
M24 - Coyuca de Catalán	57,831.5	1.1%	115,768.1	1.9%	26,624.1	1.1%	200,223.6
M25 - Cuajinicuilapa	41,318.0	0.8%	52,311.7	0.9%	18,612.7	0.8%	112,242.3
M26 - Cualác	12,985.4	0.2%	19,792.0	0.3%	5,221.5	0.2%	37,998.9
M27 - Cuautepec	16,308.6	0.3%	38,613.9	0.6%	11,205.4	0.5%	66,127.9
M28 - Cuetzala del Progreso	12,268.4	0.2%	24,307.3	0.4%	5,842.7	0.2%	42,418.3
M29 - Cutzamala de Pinzón	29,802.5	0.6%	46,493.8	0.8%	13,479.3	0.6%	89,775.6
M30 - Chilapa de Álvarez	120,942.2	2.3%	292,640.4	4.8%	88,651.6	3.7%	502,234.2
M31 - Chilpancingo de los Bravo	281,634.8	5.4%	210,132.9	3.5%	186,431.3	7.7%	678,199.0
M32 - Eduardo Neri	52,319.4	1.0%	61,436.4	1.0%	35,030.0	1.5%	148,785.8
M33 - Florencio Villarreal	23,554.5	0.5%	36,708.6	0.6%	14,236.3	0.6%	74,499.4
M34 - General Canuto A. Neri	8,213.2	0.2%	21,919.1	0.4%	3,945.6	0.2%	34,077.9
M35 - General Heliodoro Castillo	42,984.0	0.8%	138,149.0	2.3%	25,489.5	1.1%	206,622.5
M36 - Huamuxtlián	24,345.0	0.5%	20,243.0	0.3%	10,435.4	0.4%	55,023.4
M37 - Huitzoco de los Figueroa	57,059.7	1.1%	54,384.5	0.9%	25,321.6	1.0%	136,765.8
M38 - Iguala de la Independencia	230,953.5	4.4%	112,940.6	1.9%	103,528.2	4.3%	447,422.4
M39 - Igualapa	11,824.3	0.2%	32,968.0	0.5%	7,770.4	0.3%	52,562.8
M40 - Iliatenco	13,272.9	0.3%	43,200.5	0.7%	7,586.8	0.3%	64,060.2
M41 - Ixcateopan de Cuauhtémoc	13,113.6	0.3%	14,018.8	0.2%	4,218.0	0.2%	31,350.4
M42 - José Joaquín de Herrera	18,378.7	0.4%	62,332.6	1.0%	12,056.0	0.5%	92,767.2
M43 - Juan R. Escudero	29,296.0	0.6%	40,363.5	0.7%	16,990.8	0.7%	86,650.3
M44 - Juchitán	10,338.6	0.2%	19,246.3	0.3%	5,171.6	0.2%	34,756.5
M45 - La Unión de Isidoro Montes de Oca	63,298.5	1.2%	45,093.2	0.7%	18,043.4	0.7%	126,435.0
M46 - Leonardo Bravo	25,907.5	0.5%	47,730.5	0.8%	17,981.9	0.7%	91,619.9
M47 - Malinaltepec	26,183.7	0.5%	100,768.7	1.7%	17,464.5	0.7%	144,416.9
M48 - Marquelia	19,319.5	0.4%	23,500.9	0.4%	9,372.6	0.4%	52,193.0
M49 - Mártir de Cuilapan	19,424.2	0.4%	44,636.1	0.7%	12,646.5	0.5%	76,706.7
M50 - Metlatónoc	20,022.6	0.4%	82,384.1	1.4%	13,281.3	0.6%	115,688.0
M51 - Mochitlán	19,904.0	0.4%	23,110.6	0.4%	8,704.9	0.4%	51,719.5
M52 - Olinalá	32,588.6	0.6%	61,502.0	1.0%	17,395.6	0.7%	111,486.2
M53 - Ometepec	68,769.7	1.3%	141,489.3	2.3%	46,174.0	1.9%	256,433.1
M54 - Pedro Ascencio Alquisiras	9,120.1	0.2%	33,152.9	0.5%	4,698.6	0.2%	46,971.6
M55 - Petatlán	62,721.2	1.2%	63,528.1	1.0%	30,215.4	1.3%	156,464.7
M56 - Pilcaya	82,506.4	1.6%	20,315.1	0.3%	8,806.0	0.4%	111,627.5
M57 - Pungarabato	63,308.3	1.2%	34,127.8	0.6%	25,594.7	1.1%	123,030.8
M58 - Quechultenango	40,059.9	0.8%	79,895.3	1.3%	24,524.3	1.0%	144,479.5
M59 - San Luis Acatlán	46,586.4	0.9%	154,177.4	2.5%	29,811.3	1.2%	230,575.1
M60 - San Marcos	73,154.3	1.4%	90,725.2	1.5%	33,755.5	1.4%	197,635.1
M61 - San Miguel Totolapan	30,659.3	0.6%	136,328.9	2.2%	19,013.4	0.8%	186,001.6
M62 - Taxco de Alarcón	169,978.9	3.3%	130,524.7	2.2%	74,008.4	3.1%	374,512.1
M63 - Tecoaapa	46,067.2	0.9%	102,241.8	1.7%	31,955.4	1.3%	180,264.5
M64 - Tépican de Galeana	79,502.1	1.5%	91,958.8	1.5%	44,082.4	1.8%	215,543.4
M65 - Teloloapan	73,204.1	1.4%	98,432.4	1.6%	39,167.5	1.6%	210,803.9
M66 - Tepecoacuilco de Trujano	41,493.1	0.8%	51,842.7	0.9%	21,570.5	0.9%	114,906.3



GOBIERNO DEL ESTADO LIBRE
Y SOBERANO DE GUERRERO
PODER EJECUTIVO

Distribución a los H. Ayuntamientos por concepto de Participaciones y Aportaciones Federales
Cuenta Pública del Ejercicio Fiscal 2019

(Miles de Pesos)

Concepto	Participaciones Federales		Fondo de Aportaciones para la Infraestructura Social Municipal		Fondo de Aportaciones para el Fortalecimiento de los Municipios		Total
		%		%		%	
M67 - Tetipac	28,272.1	0.5%	29,655.2	0.5%	10,006.0	0.4%	67,933.4
M68 - Tixtla de Guerrero	60,295.9	1.2%	67,633.2	1.1%	29,116.4	1.2%	157,045.4
M69 - Tlacoachistlahuaca	21,486.1	0.4%	93,015.4	1.5%	15,544.3	0.6%	130,045.8
M70 - Tlacoapa	10,948.9	0.2%	45,036.9	0.7%	6,657.7	0.3%	62,643.5
M71 - Tlalchapa	19,746.2	0.4%	21,573.5	0.4%	8,467.4	0.4%	49,787.1
M72 - Tlalixtlaquilla de Maldonado	15,533.4	0.3%	20,135.5	0.3%	5,056.3	0.2%	40,725.2
M73 - Tlapa de Comonfort	111,292.4	2.1%	147,499.9	2.4%	60,049.2	2.5%	318,841.5
M74 - Tlapehuala	32,320.3	0.6%	34,064.2	0.6%	15,014.5	0.6%	81,399.1
M75 - Xalpatláhuac	13,360.8	0.3%	39,973.1	0.7%	8,004.6	0.3%	61,338.5
M76 - Xochihuehuetlán	13,130.8	0.3%	16,085.0	0.3%	4,915.6	0.2%	34,131.5
M77 - Xochistlahuaca	28,131.6	0.5%	111,642.2	1.8%	19,686.5	0.8%	159,460.3
M78 - Zapotitlán Tablas	10,993.5	0.2%	43,585.3	0.7%	7,659.8	0.3%	62,238.7
M79 - Zihuatanejo de Azuela	298,481.9	5.7%	87,082.6	1.4%	85,209.1	3.5%	470,773.6
M80 - Zirándaro	33,181.2	0.6%	49,771.0	0.8%	12,428.0	0.5%	95,380.3
M81 - Zitlala	22,348.4	0.4%	59,411.9	1.0%	15,510.1	0.6%	97,270.4
Total general	5,208,348.6	100.0%	6,066,041.1	100.0%	2,411,915.8	100.0%	13,686,305.5

3.2. Aplicación de los Recursos Provenientes del Gobierno Federal.

En el periodo que se informa, el Gobierno Federal transfirió recursos etiquetados, es decir se debe cumplir con un fin específico, entre los cuales se encuentran las aportaciones federales, subsidios, convenios de reasignación, entre otros que se otorgan en términos de la Ley Federal de Presupuesto y Responsabilidad Hacendaria y el Presupuesto de Egresos de la Federación; en este rubro, se devengaron Recursos Federales por la cantidad de 43,543,078.6 miles de pesos.

3.2.1. Ramo 33: Fondos de Aportaciones Federales.

Son recursos que la Federación transfiere a las haciendas públicas de los Estados, y en su caso de los Municipios; cuyo gasto está condicionado a la consecución y cumplimiento



GOBIERNO DEL ESTADO LIBRE
Y SOBERANO DE GUERRERO
PODER EJECUTIVO

de los objetivos que la Ley de Coordinación Fiscal los cuales fueron liberados recursos de este Ramo por la cantidad de 36,052,656.3 miles de pesos.

Aportaciones Federales del Ramo 33
Cuenta Pública del Ejercicio Fiscal 2019

(Miles de Pesos)

Concepto	Presupuesto Autorizado	%	Presupuesto Devengado	%	Variaciones	
					\$	%
Fondo de Aportaciones para la Nómina Educativa y Gasto Operativo (FONE)	17,602,585.6	49.8%	18,204,771.5	50.5%	602,186.0	3.4%
Fondo de Aportaciones para los Servicios de Salud (FASSA)	5,103,341.4	14.4%	5,062,563.3	14.0%	-40,778.0	-0.8%
Fondo de Aportaciones para la Infraestructura Social (FAIS)	6,856,856.7	19.4%	6,905,523.4	19.2%	48,666.7	0.7%
Municipal	6,025,706.1		6,066,041.1		40,335.0	0.7%
Estatl	831,150.6		839,482.3		8,331.8	1.0%
Fondo de Aportaciones para el Fortalecimiento de los Municipios (FORTAMUN)	2,394,483.9	6.8%	2,411,915.8	6.7%	17,431.9	0.7%
Fondo de Aportaciones Múltiples (FAM)	1,087,050.0	3.1%	1,152,292.2	3.2%	65,242.2	6.0%
<i>Asistencia Social</i>	561,926.9		566,319.9		4,393.0	0.8%
<i>Infraestructura Educativa</i>	525,123.2		585,972.3		60,849.2	11.6%
<i>Nivel Básico</i>	396,329.1		372,923.7		-23,405.4	-5.9%
<i>Nivel Medio Superior</i>	24,593.5		24,860.5		267.0	1.1%
<i>Nivel Superior</i>	104,200.5		188,188.1		83,987.6	80.6%
Fondo de Aportaciones para la Educación Tecnológica y de Adultos (FAETA)	242,754.3	0.7%	248,044.0	0.7%	5,289.7	2.2%
Fondo de Aportaciones para la Seguridad Pública (FASP)	229,782.4	0.6%	212,284.4	0.6%	-17,498.0	-7.6%
Fondo de Aportaciones para el Fortalecimiento de las Entidades Federativas (FAFEF)	1,841,649.7	5.2%	1,855,261.7	5.1%	13,612.0	0.7%
Total general	35,358,504.0	100.0%	36,052,656.3	100.0%	694,152.3	2.0%



GOBIERNO DEL ESTADO LIBRE
Y SOBERANO DE GUERRERO
PODER EJECUTIVO

Del total de estos recursos 18,204,771.5 miles de pesos, se devengaron al Fondo de Aportaciones para la Nómina Educativa y Gasto Operativo, FONE; 5,062,563.3 miles de pesos, al Fondo de Aportaciones para los Servicios de Salud FASSA; 6,066,041.1 miles de pesos al Fondo de Aportaciones para la Infraestructura Social en su vertiente Municipal y 839,482.3 miles de pesos correspondientes al Estado.

Del Fondo de Aportaciones para el Fortalecimiento de los Municipios FORTAMUN, se liberaron 2,411,915.8 miles de pesos; del Fondo de Aportaciones para la Seguridad Pública 212,284.4 miles de pesos; del Fondo de Aportaciones Múltiples FAM, del rubro de Asistencia Social 566,319.9 miles de pesos, de Infraestructura Educativa Básica 372,923.7 miles de pesos, Media Superior 24,860.5 miles de pesos y 188,188.1 miles de pesos al Nivel Superior; de los correspondientes al Fondo de Aportaciones para la Educación Tecnológica y de Adultos FAETA, ascendieron a 248,044.0 miles de pesos y del Fondo de Aportaciones para el Fortalecimiento de Entidades Federativas FAFEF, la suma ascendió a 1,855,261.7 miles de pesos.

3.2.2. Convenios con la federación.

El objetivo de los Convenios Específicos en Materia de Transferencia de Recursos Presupuestales Federales es transferir recursos a las entidades federativas en diferentes rubros, con el objeto de establecer las acciones de colaboración para consolidar el fortalecimiento de los programas, se liberaron Recursos Federales por un monto de 7,490,422.3 miles de pesos para los programas contemplados en los Ramos: 04, 08, 11, 12, 15, 16, 20, 23, 47 y 48.



GOBIERNO DEL ESTADO LIBRE
Y SOBERANO DE GUERRERO

PODER EJECUTIVO

3.3. Estados Financieros Presupuestales.

3.3.1. Clasificación por tipo de gasto.

Tipo de Gasto
Cuenta Pública del Ejercicio Fiscal 2019

(Miles de Pesos)

Concepto	Presupuesto Autorizado	%	Presupuesto Devengado	%	Variaciones	
					\$	%
Gasto Corriente	40,579,382.1	67.8%	46,776,206.8	70.6%	6,196,824.7	15.3%
Gasto De Capital	13,547,786.1	22.6%	13,701,170.8	20.7%	153,384.7	1.1%
Amortización De La Deuda Y Disminución De Pasivos	956,558.9	1.6%	486,330.7	0.7%	-470,228.2	-49.2%
Pensiones Y Jubilaciones	119,683.0	0.2%	119,683.0	0.2%	0.0	0.0%
Participaciones	4,671,633.3	7.8%	5,208,348.6	7.9%	536,715.2	11.5%
Total general	59,875,043.4	100.0%	66,291,739.8	100.0%	6,416,696.4	10.7%



GOBIERNO DEL ESTADO LIBRE
Y SOBERANO DE GUERRERO

PODER EJECUTIVO

3.3.2. Clasificación funcional.

Funcional del Gasto
Cuenta Pública del Ejercicio Fiscal 2019

(Miles de Pesos)

Concepto	Presupuesto Autorizado	%	Presupuesto Devengado	%	Variaciones	
					\$	%
1 Gobierno	7,576,596.4	12.7%	9,451,792.0	14.3%	1,875,195.6	24.7%
1.1. Legislación	644,639.3		665,554.7		20,915.4	3.2%
1.2. Justicia	2,335,310.6		2,314,393.3		-20,917.3	-0.9%
1.3. Coordinación De La Política De Gobierno	826,481.6		1,046,457.9		219,976.3	26.6%
1.5. Asuntos Financieros Y Hacendarios	1,062,080.9		3,083,870.9		2,021,790.0	190.4%
1.7. Asuntos De Orden Público Y De Seguridad Interior	2,693,254.9		2,326,686.0		-366,568.9	-13.6%
1.8. Otros Servicios Generales	14,829.1		14,829.1		0.0	0.0%
2 Desarrollo Social	36,402,841.9	60.8%	40,836,233.8	61.6%	4,433,391.9	12.2%
2.1. Protección Ambiental	530,635.1		956,229.3		425,594.2	80.2%
2.2. Vivienda Y Servicios A La Comunidad	1,296,877.3		1,024,168.8		-272,708.4	-21.0%
2.3. Salud	7,590,373.6		8,010,552.1		420,178.5	5.5%
2.4. Recreación, Cultura Y Otras Manifestaciones Sociales	163,354.1		295,575.9		132,221.8	80.9%
2.5. Educación	25,291,815.1		28,894,941.6		3,603,126.5	14.2%
2.6. Protección Social	1,529,786.8		1,654,766.1		124,979.3	8.2%
3 Desarrollo Económico	1,439,890.9	2.4%	1,666,710.5	2.5%	226,819.6	15.8%
3.1. Asuntos Económicos, Comerciales Y Laborales En General	194,097.6		238,777.7		44,680.1	23.0%
3.2. Agropecuaria, Silvicultura, Pesca Y Caza	420,484.2		254,618.7		-165,865.5	-39.4%
3.5. Transporte	531,683.1		782,088.1		250,405.0	47.1%
3.7. Turismo	282,687.4		379,831.7		97,144.4	34.4%
3.8. Ciencia, Tecnología E Innovación	4,394.1		4,478.4		84.3	1.9%
3.9. Otras Industrias Y Otros Asuntos Económicos	6,544.5		6,915.9		371.4	5.7%
4 Otras No Clasificadas en Funciones Anteriores	14,455,714.1	24.1%	14,337,003.4	21.6%	-118,710.7	-0.8%
4.1. Transacciones De La Deuda Pública / Costo Financiero De La Deuda	359,910.8		352,756.7		-7,154.0	-2.0%
4.2. Transferencias, Participaciones Y Aportaciones Entre Diferentes Niveles Y Órdenes De Gobierno	13,499,155.3		13,968,314.1		469,158.9	3.5%
4.4. Adeudos De Ejercicios Fiscales Anteriores	596,648.1		15,932.5		-580,715.6	-97.3%
Total general	59,875,043.4	100.0%	66,291,739.8	100.0%	6,416,696.4	10.7%



GOBIERNO DEL ESTADO LIBRE
Y SOBERANO DE GUERRERO
PODER EJECUTIVO

3.3.3. Clasificación Programática

La clasificación programática es una disposición de observancia obligatoria para la entidad, el objeto es que permite organizar, en forma representativa y homogénea, las asignaciones de recursos de los programas presupuestarios de los entes públicos, permitiendo conocer el rendimiento esperado del uso de los recursos públicos.

Programática del Gasto
Cuenta Pública del Ejercicio Fiscal 2019

(Miles de Pesos)

Concepto	Presupuesto Autorizado		Presupuesto Devengado		Variaciones	
		%		%	\$	%
1 Programas Presupuestarios	54,246,851.1	90.6%	60,714,701.9	91.6%	6,467,850.8	11.9%
1.1.1 Subsidios: Sector Social y Privado o Entidades Federativas y Municipios	1,969,114.7		2,016,365.3		47,250.7	2.4%
1.1.2 Desempeño de las Funciones	42,912,436.1		47,225,860.4		4,313,424.3	10.1%
1.1.3 Administrativos y de Apoyo	945,110.3		2,994,519.4		2,049,409.0	216.8%
1.1.6 Programas de Gasto Federalizado (Gobierno Federal)	8,420,190.0		8,477,956.9		57,766.9	0.7%
2 Participaciones a entidades federativas y municipios	4,671,633.3	7.8%	5,208,348.6	7.9%	536,715.2	11.5%
3 Costo financiero, deuda o apoyos a deudores y ahorradores de la banca	359,910.8	0.6%	352,756.7	0.5%	-7,154.0	-2.0%
4 Adeudos de ejercicios fiscales anteriores	596,648.1	1.0%	15,932.5	0.0%	-580,715.6	-97.3%
Total general	59,875,043.4	100.0%	66,291,739.8	100.0%	6,416,696.4	10.7%



GOBIERNO DEL ESTADO LIBRE
Y SOBERANO DE GUERRERO
PODER EJECUTIVO

3.3.4. Clasificación por Objeto del Gasto

Objeto del Gasto
Cuenta Pública del Ejercicio Fiscal 2019

(Miles de Pesos)

Concepto	Presupuesto Autorizado		Presupuesto Devengado		Variaciones	
		%		%	\$	%
1000 Servicios personales	6,172,142.8	10.3%	6,570,168.7	9.9%	398,025.9	6.4%
2000 Materiales y suministros	301,645.0	0.5%	561,195.2	0.8%	259,550.2	86.0%
3000 Servicios generales	382,966.9	0.6%	1,658,808.6	2.5%	1,275,841.6	333.1%
4000 Transferencias, asignaciones, subsidios y otras ayudas	37,688,497.9	62.9%	41,711,749.5	62.9%	4,023,251.6	10.7%
5000 Bienes muebles, inmuebles e intangibles	98,419.1	0.2%	65,822.0	0.1%	-32,597.1	-33.1%
6000 Inversión pública	1,182,989.5	2.0%	1,362,324.6	2.1%	179,335.2	15.2%
7000 Inversiones financieras y otras provisiones	0.0	0.0%	25,052.8	0.0%	25,052.8	-
8000 Participaciones y aportaciones	13,091,823.4	21.9%	13,850,287.8	20.9%	758,464.5	5.8%
9000 Deuda pública	956,558.9	1.6%	486,330.7	0.7%	-470,228.2	-49.2%
Total general	59,875,043.4	100.0%	66,291,739.8	100.0%	6,416,696.4	10.7%



GOBIERNO DEL ESTADO LIBRE
Y SOBERANO DE GUERRERO

PODER EJECUTIVO

4. Aportación Solidaria Estatal.



GOBIERNO DEL ESTADO LIBRE
Y SOBERANO DE GUERRERO
PODER EJECUTIVO

Para sustentar el Sistema de Protección Social en Salud (Seguro Popular) el Gobierno ha implementado estrategias y acciones que permiten identificar el Gasto Público en Salud. Asimismo, es importante destacar que para el ejercicio fiscal 2019 se obtuvo un logro por concepto de donaciones de 9 (nueve) inmuebles, cuyo valor avaluó comercial asciende a la cantidad de **89,140 Miles de Pesos**, con el fin de poder estar en condiciones de dar cumplimiento al Acuerdo de Coordinación suscrito entre el Ejecutivo Federal por conducto de la Secretaría de Salud y el Ejecutivo del Estado.

Bajo este contexto al cierre del ejercicio que se informa, se ha logrado acreditar ante la Federación un monto total de **1,536,359.17 miles de pesos**, inversión que fortalece el sector salud lo que ha permitido garantizar la transferencia de la contraparte de recurso federales correspondiente al 2019. Acciones que impactan en el fortalecimiento a la atención médica en beneficio de las y los guerrerenses.

La composición de la acreditación es como a continuación se detalla:

Gasto Público en Salud	Importe (Miles de Pesos)
1) Aportación Líquida	516,264.33
a) PRESUPUESTO ESTATAL ANUAL OPD'S	237,372.70
Hospital de la Madre y el Niño Guerrerense Chilpancingo	110,970.66
Hospital de la Madre y el Niño Indígena Tlapa de Comonfort	61,100.61
Instituto Estatal de Cancerología	37,896.24
Instituto Estatal de Oftalmología	27,405.19
b) SECTOR SALUD	278,891.63
Gasto Operativo REPSSG (GOREPSS3%)	0.00
Gasto Operativo Unidades Médicas (GOUM)	278,891.63
Fortalecimiento a la Prestación de Servicios de Salud (FIF 6%)	0.00



GOBIERNO DEL ESTADO LIBRE
Y SOBERANO DE GUERRERO

PODER EJECUTIVO

Gasto Público en Salud	Importe (Miles de Pesos)
2) Acreditación del Gasto Estatal	1,020,094.84
c) Aportaciones Extraordinarias	419,925.03
Hospital de la Madre y el Niño Guerrerense Chilpancingo	4,500.00
Instituto Estatal de Cancerología	5,000.00
Servicios Estatales de Salud y/o Secretaría de Salud	410,425.03
d) Gastos de Inversión	68,939.40
Secretaría de Desarrollo Urbano, Obras Públicas y Ordenamiento Territorial (SDUOPOT)	
FAFEF	
Clínica Hemodialisis en Ometepec	2,920.50
Continuación del Centro de Salud de Buenavista, en el Municipio de San Luis Acatlan.	1,460.10
Secretaría de Salud	
FISE	
Ampliación del Hospital General de Tlapa.	23,000.00
Construcción del Centro de Salud de Atlixnac.	12,000.00
Construcción del Centro Regulatorio de Urgencias Médicas (CRUM) Chilpancingo.	12,380.50
Equipamiento del Hospital General de Tlapa.	11,256.80
Equipamiento de Centro de Salud de Atlixnac.	4,000.00
Equipamiento de Centro de Salud de Ayahualulco, Chilapa.	721.50
Equipamiento del Centro de Salud de de Telooloapan.	1,200.00
e) Aportaciones en Donaciones	89,140.00
Donativo de Predios con Impacto en Salud a favor de la Secretaría de Salud	
Hospital de la Comunidad de San Luis Acatlán, Municipio de San Luis Acatlán	24,140.00
Centro de Salud de la Localidad de Tlatzala, Municipio de Tlapa de Comonfort	7,010.00
Centro de Salud de Servicios Ampliados (CESSA) de la Localidad de Tlacoachistlahuaca, Municipio de Tlacoachistlahuaca	20,750.00
Centro de Salud de la Localidad de El Tabacal, Municipio de Juan R. Escudero	5,040.00
Centro de Salud de la Localidad de La Palma, Municipio de Juan R. Escudero	7,080.00
Centro de Salud de la Localidad de San Isidro Labrador, Municipio de Atlamajalcingo del Monte.	4,500.00
Centro de Salud de la Localidad de San Martín Jolalpan, Municipio de Cualac	4,520.00
Centro de Salud de la Localidad de Xochitlán, Municipio de Quechultenango	8,090.00
Centro de Salud de la Localidad de Atzompa, Municipio de Metlatonoc	8,010.00



GOBIERNO DEL ESTADO LIBRE
Y SOBERANO DE GUERRERO

PODER EJECUTIVO

Gasto Público en Salud	Importe (Miles de Pesos)
f) Otros Recursos	442,090.41
Sistema Integral para el Desarrollo de la Familia (DIF)	
Gasto Corriente con Impacto en Salud	41,978.28
Atención a menores de 5 años en riesgo no escolarizados "Guerrero Combatiendo la Desnutrición"	120,423.50
Asistencia Alimentaria a Sujetos Vulnerables-Dotación A	140,875.40
Secretaría de la Juventud y la Niñez	
Gasto Operativo para la Secretaría Ejecutiva del Sistema Estatal para la Protección Integral de Niñas, Niños y Adolescente.	800.00
Ayudas Apremiantes	2,240.00
Secretaría de Educación	
Programa de Ver Bien para Aprender Mejor	1,369.78
Secretaría General de Gobierno	
Atención Apremiantes	2,240.00
Secretaría de Finanzas y Administración del Estado	
Servicios Personales de Rama Médica y Paramédica	16,538.98
Cuotas de Recuperación	
Sistema Integral para el Desarrollo de la Familia (DIF)	3,203.78
Hospital de la Madre y el Niño Indígena Tlapa de Comonfort	1,270.76
Hospital de la Madre y el Niño Guerrerense Chilpancingo	77.53
Instituto Estatal de Oftalmología	10,537.12
Instituto Estatal de Cancerología	91,195.39
Ayudas Sociales	
Hospital de la Madre y el Niño Indígena Tlapa de Comonfort	1,485.42
Hospital de la Madre y el Niño Guerrerense Chilpancingo	389.96
Instituto Estatal de Oftalmología	662.86
Instituto Estatal de Cancerología	6,801.66
TOTAL	1,536,359.17 1,536,359.17

* El informe contiene importes informativos.

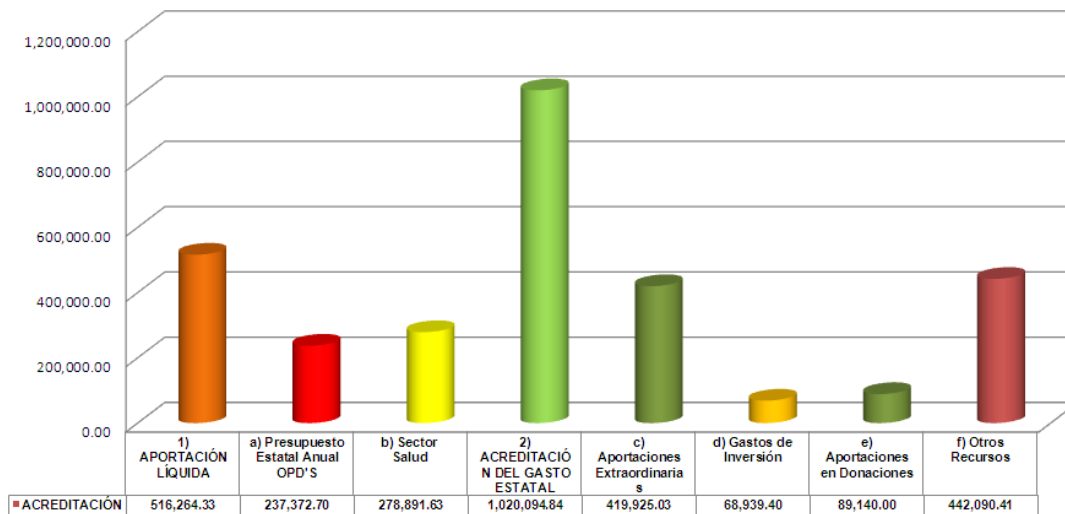


GOBIERNO DEL ESTADO LIBRE
Y SOBERANO DE GUERRERO

PODER EJECUTIVO

Dicha inversión fue acreditada ante la Federación bajo el siguiente esquema:

Comportamiento del Gasto Público Estatal en Salud 2019
(1,536,359.17 Miles de Pesos)



Los gastos operativos de las entidades que conforman el sector paraestatal enfocado a la atención médica impactos en la acreditación, por un monto de 1,051,813.83 miles de pesos. Además, se destinaron recursos para Ayudas sociales por gastos médicos a paciente en condiciones de bajos recursos por un monto de 9,339.90 miles de pesos.

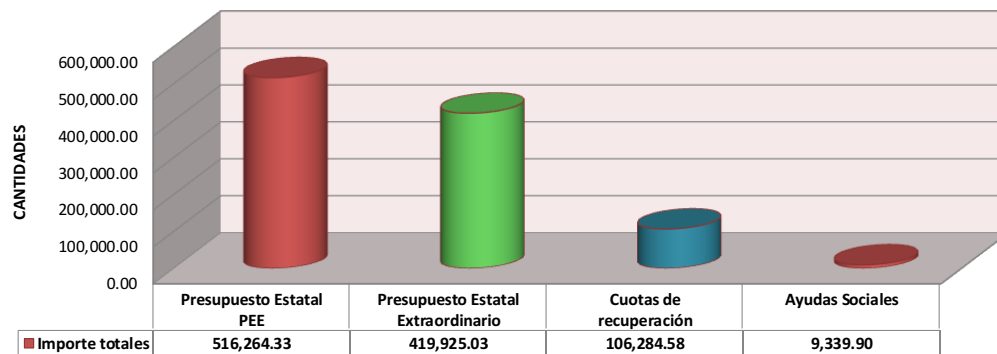


GOBIERNO DEL ESTADO LIBRE
Y SOBERANO DE GUERRERO

PODER EJECUTIVO

Asimismo, en este periodo se presentó como acreditable la captación de Cuotas de Recuperación de los Organismos Públicos Descentralizados, en la prestación de los servicios médicos por 106,284.58 miles de pesos. Es importante señalar, que estos conceptos que a continuación se detallan contribuyeron a la protección de la salud a la población en la Entidad.

**Aportaciones Estatales,
Cuotas de Recuperación y Ayudas Sociales
(1,051,813.83 Miles de pesos)**





GOBIERNO DEL ESTADO LIBRE
Y SOBERANO DE GUERRERO

PODER EJECUTIVO

5. Deuda Pública.



GOBIERNO DEL ESTADO LIBRE
Y SOBERANO DE GUERRERO

PODER EJECUTIVO

El saldo de la Deuda Pública al 31 de diciembre del 2019, se encontró en 1,713,706.2 miles de pesos, representando un 98.1% de Deuda Directa por monto de 1,680,450.0 miles de pesos, y un 1.9% de Deuda Indirecta, esta última representando un monto de 33,256.2 miles de pesos que corresponde a la COAGUA.

RESUMEN GENERAL DE LA DEUDA PÚBLICA AL 31 DE DICIEMBRE 2019

(Miles de Pesos)

CONCEPTO	SALDO	%
TOTAL GENERAL	1,713,706.2	100.0
DEUDA DIRECTA	1,680,450.0	98.1
<u>BANCA DE DESARROLLO</u>	<u>759,849.5</u>	
BANOBRAS	\$ 890,000.0	759,849.5
<u>BANCA COMERCIAL</u>	<u>920,600.4</u>	
BANAMEX	\$ 500,000.0	243,154.2
SANTANDER	\$ 483,807.4	239,058.4
BANAMEX	\$ 375,000.0	195,626.5
SANTANDER	\$ 375,000.0	242,761.4
DEUDA INDIRECTA	33,256.2	1.9
<u>BANCA COMERCIAL</u>	<u>33,256.2</u>	
BANORTE	\$148'000.0 (COAGUA)	33,256.2

FUENTE: Elaboración Propia SEFINA.



GOBIERNO DEL ESTADO LIBRE
Y SOBERANO DE GUERRERO

PODER EJECUTIVO

Es preciso señalar que el crédito de 459,000.0 miles de pesos correspondiente al Programa de Financiamiento para la infraestructura y la Seguridad de los Estados (PROFISE O CUPÓN CERO), de acuerdo a su modalidad, no implica el pago de capital por parte del Estado, ya que será cubierto a su vencimiento con recursos que se encuentran en el Fideicomiso Federal, por tal efecto no se presenta en las obligaciones directas del Estado.

En el Informe comprendido de Enero a Diciembre del 2019, se ejercieron 351,857.9 miles de pesos, de los cuales, 159,872.5 miles de pesos, correspondieron a la amortización de capital y 191,985.5.0 miles de pesos al pago de intereses, como se muestra a continuación:

**Servicio de la Deuda Pública Directa
1 de Enero al 31 de Diciembre de 2019**

(Miles de pesos)

Institución Bancaria	Capital	Interés	Total
BANAMEX S.A. (CREDITO 500.0 MDP)	37,355.6	25,067.5	62,423.2
SANTANDER S.A. (CREDITO 483.8 MDP)	36,207.9	25,271.3	61,479.2
BANAMEX S.A. (CREDITO 375.0 MDP)	27,070.0	20,003.7	47,073.8
SANTANDER S.A. (CREDITO 375.0 MDP)	24,981.7	24,641.1	49,622.7
BANOBRAS S.N.C. (CREDITO 459.0 MDP - PROFISE)	-	38,119.6	38,119.6
BANOBRAS S.N.C. (CREDITO 890.0 MDP)	34,257.2	58,882.2	93,139.4
TOTAL DEUDA PÚBLICA	159,872.5	191,985.5	351,857.9

FUENTE: Elaboración Propia SEFINA.



GOBIERNO DEL ESTADO LIBRE
Y SOBERANO DE GUERRERO
PODER EJECUTIVO

El pago de la amortización ha permitido una disminución, la cual se presenta en el siguiente cuadro:

Evolución de la Deuda Pública
(Miles de pesos)

INSTITUCIÓN ACREDORA	Saldo al 31/Dic/2018	Amortización Ene - Dic 2019	Saldo al 31/Dic/2019
BANAMEX S.A. (CREDITO 500.0 MDP)	280,509.9	37,355.6	243,154.2
SANTANDER S.A. (CREDITO 483.8 MDP)	275,266.3	36,207.9	239,058.4
BANAMEX S.A. (CREDITO 375.0 MDP)	222,696.5	27,070.0	195,626.5
SANTANDER S.A. (CREDITO 375.0 MDP)	267,743.1	24,981.7	242,761.4
BANOBRAS S.N.C. (CREDITO 890.0 MDP)	794,106.8	34,257.2	759,849.5
DEUDA DIRECTA	1,840,322.4	159,872.5	1,680,450.0

FUENTE: Elaboración Propia SEFINA.

El nivel de endeudamiento, ha sido reconocido mediante las calificaciones crediticias asignadas por Fitch Ratings, Moody's y S&P Global: A-(Mex) Perspectiva crediticia Estable; A2.mx/Ba2 perspectiva crediticia estable y mx BBB perspectiva negativa, respectivamente.



GOBIERNO DEL ESTADO LIBRE
Y SOBERANO DE GUERRERO

PODER EJECUTIVO

6. Estados Financieros Contables Consolidados.



**GOBIERNO DEL ESTADO LIBRE
Y SOBERANO DE GUERRERO**
PODER EJECUTIVO

6.1. Estado de Situación Financiera Consolidado

Cuenta Pública 2019
Estado de Situación Financiera
Al 31 de diciembre de 2019 y 2018
(Pesos)

Ente Público:
CUENTA PÚBLICA CONSOLIDADA

GOBIERNO DEL ESTADO DE GUERRERO

CONCEPTO	Año		CONCEPTO	Año	
	2019	2018		2019	2018
ACTIVO			PASIVO		
<i>Activo Circulante</i>			<i>Pasivo Circulante</i>		
Efectivo y Equivalentes	7,337,704,327	7,642,266,337	Cuentas por Pagar a Corto Plazo	8,043,379,760	7,743,240,239
Derechos a Recibir Efectivo o Equivalentes	4,406,184,761	4,014,236,033	Documentos por Pagar a Corto Plazo	10,944,508	354,409,970
Derechos a Recibir Bienes o Servicios	3,384,915	4,776,543	Porción a Corto Plazo de la Deuda Pública a Largo Plazo	0	0
Inventarios	0	0	Títulos y Valores a Corto Plazo	0	0
Almacenes	0	0	Pasivos Diferidos a Corto Plazo	0	0
Estimación por Pérdida o Deterioro de Activos Circulantes	-69,412,839	-69,417,576	Fondos y Bienes de Terceros en Garantía y/o Administración a Corto Plazo	120,227,672	48,381,773
Otros Activos Circulantes	1,166	24,700	Provisiones a Corto Plazo	555,468	555,468
Total de Activos Circulantes	11,677,862,330	11,591,886,037	Otros Pasivos a Corto Plazo	2,703,942,193	1,943,381,520
<i>Activo No Circulante</i>			Total de Pasivos Circulantes	10,879,049,601	10,089,968,970
Inversiones Financieras a Largo Plazo	202,154,551	177,107,816	<i>Pasivo No Circulante</i>		
Derechos a Recibir Efectivo o Equivalentes a Largo Plazo	335,852	241,800	Cuentas por Pagar a Largo Plazo	0	0
Bienes Inmuebles, Infraestructura y Construcciones en Bienes Muebles	20,762,775,582	20,862,542,635	Documentos por Pagar a Largo Plazo	0	0
Activos Intangibles	106,163,047	123,949,577	Deuda Pública a Largo Plazo	2,139,449,992	2,299,322,450
Depreciación, Deterioro y Amortización Acumulada de Bienes	-171,346,436	-837,153,543	Pasivos Diferidos a Largo Plazo	0	0
Activos Diferidos	480,709,011	431,235,007	Fondos y Bienes de Terceros en Garantía y/o en Administración a Largo Plazo	2,385,742	6,224,059
Estimación por Pérdida o Deterioro de Activos no Circulantes	0	0	Provisiones a Largo Plazo	1,039,627	64,675
Otros Activos no Circulantes	0	-5,797,340	Total de Pasivos No Circulantes	2,142,875,361	2,305,611,184
Total de Activos No Circulantes	24,255,023,331	24,468,573,750	Total del Pasivo	13,021,924,962	12,395,580,154
Total del Activo	35,932,885,661	36,060,459,787	HACIENDA PÚBLICA/ PATRIMONIO		
			<i>Hacienda Pública/Patrimonio Contribuido</i>	4,858,695,309	4,869,172,885
			Aportaciones	4,857,674,878	4,859,011,819
			Donaciones de Capital	1,020,431	5,256,626
			Actualización de la Hacienda Pública / Patrimonio	0	4,904,440
			<i>Hacienda Pública/Patrimonio Generado</i>	18,052,265,391	18,795,706,746
			Resultados del Ejercicio (Ahorro / Desahorro)	1,964,844,325	1,697,049,743
			Resultados de Ejercicios Anteriores	29,589,437,373	29,827,270,703
			Revalúos	71,842,346	71,842,346
			Reservas	0	0
			Rectificaciones de Resultados de Ejercicios Anteriores	-13,573,858,653	-12,800,456,046
			Exceso o Insuficiencia en la Actualización de la Hacienda Pública/Patrimonio	0	0
			Resultado por Posición Monetaria	0	0
			Resultado por Tenencia de Activos no Monetarios	0	0
			Total Hacienda Pública/ Patrimonio	22,910,960,700	23,664,879,631
			Total del Pasivo y Hacienda Pública / Patrimonio	35,932,885,662	36,060,459,785

Bajo protesta de decir verdad declaramos que los Estados Financieros y sus Notas son razonablemente correctos y responsabilidad del emisor



**GOBIERNO DEL ESTADO LIBRE
Y SOBERANO DE GUERRERO**
PODER EJECUTIVO

6.2. Estado de Actividades Consolidado

Cuenta Pública 2019
Estado de Actividades
Del 1 de enero al 31 de diciembre de 2019 y 2018
(Pesos)

Ente Público: **GOBIERNO DEL ESTADO DE GUERRERO**

CUENTA PÚBLICA CONSOLIDADA

Concepto	Año		Concepto	Año	
	2019	2018		2019	2018
INGRESOS Y OTROS BENEFICIOS			GASTOS Y OTRAS PÉRDIDAS		
Ingresos de la Gestión	1,724,145,595	1,770,302,564	Gastos de Funcionamiento	12,217,018,493	14,371,823,672
Impuestos	1,249,468,999	1,031,557,965	Servicios Personales	9,188,306,289	9,953,764,444
Cuotas y Aportaciones de Seguridad Social	0	0	Materiales y Suministros	884,272,534	1,118,351,441
Contribuciones de Mejoras	0	0	Servicios Generales	2,144,439,670	3,299,707,787
Derechos	391,473,907	397,271,868	Transferencia, Asignaciones, Subsidios y Otras	38,716,485,570	39,831,884,557
Productos	57,614,298	120,723,827	Transferencias Internas y Asignaciones al Sector Público	37,904,261,077	38,060,805,450
Aprovechamientos	11,161,442	110,310,237	Transferencias al Resto del Sector Público	135,184,503	422,247,778
Ingresos por Venta de Bienes y Prestación de Servicios	14,426,949	110,438,667	Subsidios y Subvenciones	171,604,340	510,451,387
Participaciones, Aportaciones, Convenios, Incentivos Derivados de la Colaboración Fiscal, Fondos Distintos de Aportaciones, Transferencias, Asignaciones, Subsidios y Subvenciones, y Pensiones y Jubilaciones	65,376,609,128	67,381,755,815	Ayudas Sociales	499,335,650	837,027,831
Participaciones, Aportaciones, Convenios, Incentivos Derivados de la Colaboración Fiscal y Fondos Distintos de Aportaciones, Transferencias, Asignaciones, Subsidios y Subvenciones, y Pensiones y Jubilaciones	65,376,609,128	67,381,755,815	Pensiones y Jubilaciones	0	0
Otros Ingresos y Beneficios	7,364,656	63,923,662	Transferencias a Fideicomisos, Mandatos y Contratos Análogos	0	0
Ingresos Financieros	266,582	39,852,776	Transferencias a la Seguridad Social	0	0
Incremento por Variación de Inventarios	0	0	Donativos	6,100,000	1,352,111
Disminución del Exceso de Estimaciones por Pérdida o Deterioro u Obsolescencia	0	0	Transferencias al Exterior	0	0
Disminución del Exceso de Provisiones	0	0	Participaciones y Aportaciones	13,850,429,000	12,696,660,314
Otros Ingresos y Beneficios Varios	7,098,074	24,070,886	Participaciones	5,208,489,742	4,345,771,581
Total de Ingresos y Otros Beneficios	67,108,119,379	69,215,982,041	Aportaciones	8,477,956,884	7,549,771,681
			Convenios	163,982,374	801,117,052
			Intereses, Comisiones y Otros Gastos de la Deuda	192,884,290	203,378,735
			Intereses de la Deuda Pública	191,985,485	201,747,724
			Comisiones de la Deuda Pública	0	0
			Gastos de la Deuda Pública	898,805	1,631,011
			Costo por Coberturas	0	0
			Apoyos Financieros	0	0
			Otros Gastos y Pérdidas Extraordinarias	166,457,700	415,185,018
			Estimaciones, Depreciaciones, Deterioros, Obsolescencia u Amortizaciones	33,058,291	220,993,192
			Provisiones	-174,656	64,675
			Disminución de Inventarios	0	0
			Aumento por Insuficiencia de Estimaciones por Pérdida o Deterioro u Obsolescencia	0	0
			Aumento por Insuficiencia de Provisiones	0	0
			Otros Gastos	133,574,065	194,127,151
			Inversión Pública	0	0
			Inversión Pública no Capitalizable	0	0
			Total de Gastos y Otras Pérdidas	65,143,275,053	67,518,932,296
			Resultados del Ejercicio (Ahorro/Desahorro)	1,964,844,326	1,697,049,745

Bajo protesta de decir verdad declaramos que los Estados Financieros y sus Notas son razonablemente correctos y responsabilidad del emisor



**GOBIERNO DEL ESTADO LIBRE
Y SOBERANO DE GUERRERO**
PODER EJECUTIVO

6.3. Estado de Cambios en la Situación Financiera Consolidado

Cuenta Pública 2019
Estado de Cambios en la Situación Financiera
Del 1 de enero al 31 de diciembre de 2019
(Pesos)

Ente Público: GOBIERNO DEL ESTADO DE GUERRERO

CUENTA PÚBLICA CONSOLIDADA						
Concepto	Origen	Aplicación	Concepto	Origen	Aplicación	
ACTIVO	240,759,275	35,971,490,384	PASIVO	13,021,924,962	0	
Activo Circulante	69,412,839	11,747,275,169	Pasivo Circulante	10,879,049,601	0	
Efectivo y Equivalentes	0	7,337,704,327	Cuentas por Pagar a Corto Plazo	8,043,379,760	0	
Derechos a Recibir Efectivo o Equivalentes	0	4,406,184,761	Documentos por Pagar a Corto Plazo	10,944,508	0	
Derechos a Recibir Bienes o Servicios	0	3,384,915	Porción a Corto Plazo de la Deuda Pública a Largo Plazo	0	0	
Inventarios	0	0	Títulos y Valores a Corto Plazo	0	0	
Almacenes	0	0	Pasivos Diferidos a Corto Plazo	0	0	
Estimación por Pérdida o Deterioro de Activos Circulantes	69,412,839	0	Fondos y Bienes de Terceros en Garantía y/o Administración a Corto Plazo	120,227,672	0	
Otros Activos Circulantes	0	1,166	Provisiones a Corto Plazo	555,468	0	
		202,154,551	Otros Pasivos a Corto Plazo	2,703,942,193	0	
Activo No Circulante	171,346,436	24,224,215,215	Pasivo No Circulante	2,142,875,361	0	
Inversiones Financieras a Largo Plazo	0	0	Cuentas por Pagar a Largo Plazo	0	0	
Derechos a Recibir Efectivo o Equivalentes a Largo Plazo	0	335,851	Documentos por Pagar a Largo Plazo	0	0	
Bienes Inmuebles, Infraestructura y Construcciones en	0	20,762,775,582	Deuda Pública a Largo Plazo	2,139,449,992	0	
Bienes Muebles	0	2,874,231,724	Pasivos Diferidos a Largo Plazo	0	0	
Activos Intangibles	0	106,163,047	Fondos y Bienes de Terceros en Garantía y/o en Administración a Largo Plazo	2,385,742	0	
Depreciación, Deterioro y Amortización Acumulada de Bienes	171,346,436	0	Provisiones a Largo Plazo	1,039,627	0	
Activos Diferidos	0	480,709,011				
Estimación por Pérdida o Deterioro de Activos no Circulantes	0	0				
Otros Activos no Circulantes	0	0				
			HACIENDA PÚBLICA/ PATRIMONIO	36,495,538,075	13,584,577,375	
			Hacienda Pública/Patrimonio Contribuido	4,864,814,077	6,118,768	
			Aportaciones	4,863,793,646	6,118,768	
			Donaciones de Capital	1,020,431	0	
			Actualización de la Hacienda Pública / Patrimonio	0	0	
			Hacienda Pública/Patrimonio Generado	31,630,723,998	13,578,458,607	
			Resultados del Ejercicio (Ahorro / Desahorro)	1,964,844,325	0	
			Resultados de Ejercicios Anteriores	29,589,437,373	0	
			Revalúos	71,842,346	0	
			Reservas	4,599,954	13,578,458,607	
			Rectificaciones de Resultados de Ejercicios Anteriores	0	0	
			Exceso o Insuficiencia en la Actualización de la Hacienda Pública/Patrimonio	0	0	
			Resultado por Posición Monetaria	0	0	
			Resultado por Tenencia de Activos no Monetarios	0	0	

Bajo protesta de decir verdad declaramos que los Estados Financieros y sus Notas son razonablemente correctos y responsabilidad del emisor



**GOBIERNO DEL ESTADO LIBRE
Y SOBERANO DE GUERRERO**
PODER EJECUTIVO

6.4. Estado de Variación en la Hacienda Pública Consolidado

Cuenta Pública 2019
Estado de Variación en la Hacienda Pública
Del 1 de enero al 31 de diciembre de 2019
(pesos)

Ente Público: **GOBIERNO DEL ESTADO DE GUERRERO**

CUENTA PÚBLICA CONSOLIDADA

Concepto	Hacienda Pública/Patrimonio Contribuido	Hacienda Pública/Patrimonio Generado de Ejercicios Anteriores	Hacienda Pública/Patrimonio Generado del Ejercicio	Exceso o Insuficiencia en la Actualización de la Hacienda Pública Patrimonio	TOTAL
Hacienda Pública/Patrimonio Contribuido Neto 2018	4,859,019,802				4,859,019,802
Aportaciones	4,859,011,818				4,859,011,818
Donaciones de Capital	7,984				7,984
Actualización de la Hacienda Pública/Patrimonio	0				0
Hacienda Pública/Patrimonio Generado Neto 2018		15,375,899,616	72,942,178		15,448,841,794
Resultados del Ejercicio (Ahorro/Desahorro)			72,942,178		72,942,178
Resultados de Ejercicios Anteriores		28,104,603,376			28,104,603,376
Revalúos		71,842,346			71,842,346
Reservas		0			0
Rectificaciones de Resultados de Ejercicios Anteriores		-12,800,546,106			-12,800,546,106
Exceso o Insuficiencia en la Actualización de la Hacienda Pública/Patrimonio Neto 2018				0	0
Resultado por Posición Monetaria				0	0
Resultado por Tenencia de Activos no Monetarios				0	0
Hacienda Pública/Patrimonio Neto Final 2018	4,859,019,802	15,375,899,616	72,942,178	0	20,307,861,596
Cambios en la Hacienda Pública/Patrimonio Contribuido Neto del Ejercicio 2019	-324,485				-324,485
Aportaciones	-1,336,941				-1,336,941
Donaciones de Capital	1,012,456				1,012,456
Actualización de la Hacienda Pública/Patrimonio	0				0
Variaciones de la Hacienda Pública/Patrimonio Generado Neto del Ejercicio 2019		1,454,781,183	1,148,642,406		2,603,423,589
Resultados del Ejercicio (Ahorro/Desahorro)			1,964,844,324		1,964,844,324
Resultados de Ejercicios Anteriores		1,454,781,183	-42,808,360		1,411,972,823
Revalúos			0		0
Reservas			0		0
Rectificaciones de Resultados de Ejercicios Anteriores			-773,393,558		-773,393,558
Cambios en el Exceso o Insuficiencia en la Actualización de la Hacienda Pública/Patrimonio Neto 2019				0	0
Resultado por Posición Monetaria				0	0
Resultado por Tenencia de Activos no Monetarios				0	0
Hacienda Pública/Patrimonio Neto Final 2019	4,858,695,317	16,830,680,799	1,221,584,584	0	22,910,960,700

Bajo protesta de decir verdad declaramos que los Estados Financieros y sus Notas son razonablemente correctos y responsabilidad del emisor



GOBIERNO DEL ESTADO LIBRE
Y SOBERANO DE GUERRERO

PODER EJECUTIVO

6.5. Estado de Flujos de Efectivo Consolidado

Cuenta Pública 2019
Estado de Flujos de Efectivo
Del 1 de enero al 31 de diciembre de 2019 y 2018
(Pesos)

Ente Público:

GOBIERNO DEL ESTADO DE GUERRERO

CUENTA PÚBLICA CONSOLIDADA					
Concepto	Año		Concepto	Año	
	2019	2018		2019	2018
Flujos de Efectivo de las Actividades de Operación			Flujos de Efectivo de las Actividades de Inversión		
Origen	70,501,574,220	73,746,664,205	Origen	32,516,283	1,453,441,877
Impuestos	1,249,468,999	1,031,557,965	Bienes Inmuebles, Infraestructura y Construcciones en Proceso	28,680,211	8,736
Cuotas y Aportaciones de Seguridad Social	0	0	Bienes Muebles	2,474,629	0
Contribuciones de mejoras	0	0	Otros Orígenes de Inversión	1,361,443	1,453,433,141
Derechos	391,473,907	397,271,868	Aplicación	2,035,130,264	2,497,152,975
Productos	57,614,298	155,561,036	Bienes Inmuebles, Infraestructura y Construcciones en Proceso	1,389,153,573	2,139,516,044
Aprovechamientos	11,425,993	110,406,317	Bienes Muebles	124,151,682	173,768,178
Ingresos por Venta de Bienes y Prestación de Servicios	14,431,990	110,438,667	Otras Aplicaciones de Inversión	521,825,009	183,868,753
Ingresos no Comprendidos en las Fracciones de la Ley de Ingresos Causados en Ejercicios Fiscales Anteriores Pendientes de Liquidación o Participaciones, Aportaciones, Convenios, Incentivos Derivados de la Colaboración Fiscal y Fondos Distintos de Aportaciones	66,290,226,930	70,289,002,821	Flujos Netos de Efectivo por Actividades de Inversión	-2,002,613,961	-1,043,711,098
Transferencias, Asignaciones, Subsidios y Subvenciones, y Pensiones y Jubilaciones	2,474,410,481	1,483,001,758	Flujo de Efectivo de las Actividades de Financiamiento		
Otros Orígenes de Operación	12,309,582	20,466,798	Origen	2,794,618,669	2,618,914,584
Aplicación	68,461,713,383	71,795,385,287	Endeudamiento Neto	0	0
Servicios Personales	9,100,138,443	9,855,027,332	Interno	0	0
Materiales y Suministros	873,080,954	1,112,878,862	Externo	0	0
Servicios Generales	2,128,040,403	3,284,090,427	Otros Orígenes de Financiamiento	2,794,618,669	2,618,914,584
Transferencias Internas y Asignaciones al Sector Público	41,172,751,016	42,616,614,187	Aplicación	2,493,716,920	1,822,336,670
Transferencias al resto del Sector Público	135,184,503	422,247,778	Servicios de la Deuda	159,872,458	146,590,680
Subsidios y Subvenciones	171,604,340	510,451,387	Interno	159,872,458	146,594,732
Ayudas Sociales	637,861,631	836,867,381	Externo	0	-4,052
Pensiones y Jubilaciones	0	0	Otras Aplicaciones de Financiamiento	2,333,844,462	1,675,745,990
Transferencias a Fideicomisos, Mandatos y Contratos Análogos	0	0	Flujos netos de Efectivo por Actividades de Financiamiento	300,901,749	796,577,914
Transferencias a la Seguridad Social	0	0	Incremento/Disminución Neta en el Efectivo y Equivalentes al Efectivo	338,148,605	1,704,145,733
Donativos	6,100,000	1,347,049	Efectivo y Equivalentes al Efectivo al inicio del Ejercicio	6,954,856,109	5,935,185,681
Transferencias al Exterior	0	0	Efectivo y Equivalentes al Efectivo al final del Ejercicio	7,293,004,714	7,639,331,414
Participaciones	5,208,489,742	4,345,771,581			
Aportaciones	8,477,956,884	7,549,771,681			
Convenios	164,400,753	832,114,927			
Otras Aplicaciones de Operación	386,104,714	428,202,695			
Flujos Netos de Efectivo por Actividades de Operación	2,039,860,837	1,951,278,918			

Bajo protesta de decir verdad declaramos que los Estados Financieros y sus Notas son razonablemente correctos y responsabilidad del emisor



GOBIERNO DEL ESTADO LIBRE
Y SOBERANO DE GUERRERO

PODER EJECUTIVO

7. Notas a los Estados Financieros Contables Consolidados.



GOBIERNO DEL ESTADO LIBRE
Y SOBERANO DE GUERRERO
PODER EJECUTIVO

De conformidad al artículo 47, y 49 de la Ley General de Contabilidad Gubernamental, así como a la normatividad emitida por el Consejo Nacional de Armonización Contable, a continuación se presentan las notas a los estados financieros correspondientes al ejercicio fiscal de 2019, con los siguientes apartados:

- Notas de Desglose
- Notas de Memoria
- Notas de Gestión Administrativa

7.1. Notas de Desglose:

7.1.1. Notas al Estado de Situación Financiera del Gobierno Estatal

7.1.1.1. Activo

- **Efectivo y Equivalentes**

En este apartado se integran los recursos monetarios que maneja el Gobierno Estatal, tanto en efectivo como en cuentas bancarias en moneda nacional, y en menor medida, aquellos que están en los poderes Ejecutivo, Legislativo, Judicial y Autónomos. A continuación se presenta la integración de este rubro:



GOBIERNO DEL ESTADO LIBRE
Y SOBERANO DE GUERRERO
PODER EJECUTIVO

(Pesos)

Concepto	2019	2018
Poder Ejecutivo	6,984,967,028	6,882,448,672
Poder Legislativo	5,605,261	6,855,067
Poder Judicial	64,804,293	48,462,506
Órganos Autónomos	282,327,745	704,500,092
Suma	7,337,704,327	7,642,266,337

- Derechos a recibir Efectivo o Equivalentes**

Corresponde integrar en este rubro los saldos que representan cuentas por cobrar y deudores diversos por cobrar a corto plazo, deudores por anticipos a corto plazo, préstamos otorgados a corto plazo, otros derechos a recibir efectivo o equivalentes a corto plazo. A continuación se presenta la integración de este rubro:

(Pesos)

Concepto	2019	2018
Poder Ejecutivo	4,321,451,882	3,879,605,536
Poder Legislativo	69,114	44,298
Poder Judicial	7,101,852	7,116,475
Órganos Autónomos	77,561,912	127,469,724
Suma	4,406,184,761	4,014,236,033



GOBIERNO DEL ESTADO LIBRE
Y SOBERANO DE GUERRERO
PODER EJECUTIVO

- Inversiones Financieras**

A continuación se presenta la integración de este rubro:

(Pesos)

Concepto	2019	2018
Poder Ejecutivo	202,154,551	177,101,722
Poder Legislativo	0.00	0
Poder Judicial	0.00	0
Órganos Autónomos	0.00	6,094
Suma	202,154,551	177,107,816

- Bienes Muebles, Inmuebles e Intangibles**

Se conforma por los bienes tangibles e intangibles necesarios para llevar a cabo las actividades de gobierno y las obras en proceso que se realizan en los diferentes inmuebles.

Se presenta la integración de los bienes inmuebles al 31 de diciembre de 2019:

(Pesos)

Concepto	2019	2018
Poder Ejecutivo	20,435,968,806	19,158,519,837
Poder Legislativo	0.00	0
Poder Judicial	259,612,100	204,553,129
Órganos Autónomos	67,194,676	1,499,469,668
Suma	20,762,775,582	20,862,542,635



GOBIERNO DEL ESTADO LIBRE
Y SOBERANO DE GUERRERO
PODER EJECUTIVO

A continuación, se presenta la integración de los bienes muebles al 31 de diciembre de 2019:

(Pesos)

Concepto	2019	2018
Poder Ejecutivo	2,483,692,558	2,423,129,090
Poder Legislativo	52,020,914	45,067,437
Poder Judicial	112,408,611	108,118,981
Órganos Autónomos	226,109,641	1,140,132,290
Suma	2,874,231,724	3,716,447,798

Se presenta la integración de Intangibles al 31 de diciembre de 2019:

(Pesos)

Concepto	2019	2018
Poder Ejecutivo	49,317,191	44,035,170
Poder Legislativo	1,645,688	1,519,924
Poder Judicial	2,210,055	2,210,055
Órganos Autónomos	52,990,113	76,184,427
Suma	106,163,047	123,949,577

- **Otros Activos Diferidos**

A continuación se presenta la integración de este rubro:

(Pesos)

Concepto	2019	2018
Poder Ejecutivo	480,709,011	431,195,699
Poder Legislativo	0.00	0
Poder Judicial	0.00	0
Órganos Autónomos	0.00	39,308
Suma	480,709,011	431,235,007



GOBIERNO DEL ESTADO LIBRE
Y SOBERANO DE GUERRERO
PODER EJECUTIVO

7.1.1.2. Pasivo

Este apartado se compone de dos grupos, el Pasivo Circulante y el Pasivo No Circulante, en éstos inciden pasivos derivados de cuentas por pagar por operaciones presupuestarias y contabilizadas al 31 de diciembre del 2019; pasivos por obligaciones de deuda pública, acreedores diversos, entre otros pasivos. A continuación se presenta la integración de este rubro:

(Pesos)

Concepto	2019	2018
Poder Ejecutivo	12,727,770,605	11,658,579,055
Poder Legislativo	8,999,307	6,824,287
Poder Judicial	63,826,195	63,066,259
Órganos Autónomos	221,328,855	667,110,553
Suma	13,021,924,962	12,395,580,154

7.1.2. Notas al Estado de Variación de la Hacienda Pública/Patrimonio

Este Estado muestra el monto de la Hacienda Pública/Patrimonio al 31 de diciembre de 2019 y se conforma como sigue:

(Pesos)

Concepto	2019
Poder Ejecutivo	22,161,077,584
Poder Legislativo	26,113,682
Poder Judicial	382,547,066
Órganos Autónomos	341,222,364
Suma	22,910,960,700



GOBIERNO DEL ESTADO LIBRE
Y SOBERANO DE GUERRERO
PODER EJECUTIVO

7.1.3. Notas al Estado de Actividades

Este Estado muestra dos grandes agregados representados por los Ingresos y Otros Beneficios, así como los Gastos y Otras Pérdidas, mostrando los conceptos del ingreso de acuerdo a la contribución de la Ley de Ingresos y los Gastos con los conceptos del Clasificador por Objeto del Gasto para la Administración Pública Estatal, así mismo permite determinar el resultado, el cual para este ejercicio de 2019, ascendió a 1,964,844,326 pesos.

7.1.4. Notas al Estado de Flujo de Efectivo

Flujo de Efectivo de las Actividades de Operación

Durante el periodo que se informa, el Gobierno del Estado recibió ingresos para actividades de Operación por la cantidad de 70,501,574,220 pesos. El gasto pagado por el periodo comprendido del 1 de enero al 31 de diciembre de 2019 asciende a 68,461,713,383 pesos, reflejándose una diferencia de operación por 2,039,860,837 pesos.

Flujo de Efectivo de las Actividades de Inversión.

Durante el periodo que se informa, el Gobierno Estatal recibió ingresos de inversión por la cantidad de 32,516,283 pesos. El gasto de inversión pagado por el periodo comprendido del 1 de enero al 31 de diciembre de 2019 asciende a 2,035,130,264 pesos, dando un diferencial por actividad de inversión de -2,002,613,981 pesos.



GOBIERNO DEL ESTADO LIBRE
Y SOBERANO DE GUERRERO

PODER EJECUTIVO

Flujo de Efectivo de las Actividades de Financiamiento

Durante el periodo que se informa, el Estado de Guerrero recibió ingresos por financiamiento por 2,794,618,669 pesos y la aplicación de recursos en actividades de financiamiento fue de 2,493,716,920 pesos, arrojando una diferencia de 300,901,749 pesos.

7.2. Notas de Memoria

Las notas de memoria del Gobierno del Estado de Guerrero, son producto de las notas de cada ente público que lo conforma, mismas que pueden ser consultadas en el respectivo apartado de cada ente público.

7.3. Notas de Gestión Administrativa

Las notas de gestión administrativa del Gobierno de Guerrero, son producto de las notas de cada ente público que lo conforma, mismas que pueden ser consultadas en el respectivo apartado de cada ente público.