



# Informe Estatal de Evaluación FASP 2024

**Primer Corte de  
Información  
al 31 de diciembre 2024**



TRANSFORMANDO  
**GUERRERO**

**PRIMER ENTREGABLE DEL ANEXO 2, DE LOS LINEAMIENTOS  
GENERALES DE EVALUACIÓN DEL FONDO DE  
APORTACIONES PARA LA SEGURIDAD PÚBLICA DE LOS  
ESTADOS Y DEL DISTRITO FEDERAL (FASP), PARA EL  
EJERCICIO FISCAL 2024.**

**Fondo de Aportaciones para la  
Seguridad Pública FASP**

**Informe Estatal de Evaluación  
FASP 2024**

**Primer Corte de Información  
al 31 de diciembre 2024**

**ANEXO 2**  
**(Sin información financiera)**  
**Especificaciones de la Información de los Programas con Prioridad Nacional y**  
**Subprogramas**

**Capítulo 1. Programa Dignificación del personal de las Instituciones de Seguridad Pública y Procuración de Justicia conforme al Modelo Nacional de Policía y Justicia Cívica**

**Sección 1. Subprograma A) Mejora salarial, prestaciones y bonos por buen desempeño**

**1.1.1. Cumplimiento de Metas Convenidas:** Anotar la respuesta a cada una de las preguntas planteadas e incorporar la información en los formatos respectivos según corresponda.

- a) Indique cuál es la menor jerarquía del Policía Operativo y/o Agente Operativo en su entidad federativa y a cuanto ascendió su salario mensual bruto (Sueldo Base Mensual antes de impuestos y cualquier otra deducción) durante el ejercicio fiscal 2024. Esta información deberá proporcionarse aun cuando no se hayan invertido recursos en el Subprograma. La información solicitada respecto a los sueldos mensuales brutos se tomaran como dato informativo.

Grado del policía operativo y/o Agente Operativo de menor jerarquía en la entidad federativa	Salario Mensual Bruto (\$) en 2024
Policía (SSP)	\$ 11,910.60
Policía Ministerial	\$16,041.70
Agente del Auxiliar del Ministerio Público	\$18,901.90

- b) Indique el número de policías beneficiados en la entidad federativa durante 2024 con Estímulos Económicos. Esta información deberá proporcionarse aun y cuando no se haya invertido recursos en el Subprograma Mejora Salarial, prestaciones y bonos por buen desempeño.

Número de policías operativos beneficiados en 2024
0 Policía Estatal
298 De Investigación

**Sección 2. Subprograma B) Equipamiento del personal de las Instituciones de Seguridad Pública y Procuración de Justicia.**

**1.1.2. Cumplimiento de Metas Convenidas:** Anotar la respuesta a cada una de las preguntas planteadas e incorporar la información en los formatos respectivos según corresponda, con la finalidad de verificar el grado de cumplimiento de las metas convenidas en los Proyectos de Inversión y Anexos Técnicos de los Convenios de Coordinación del FASP 2024.

- a) Proporcionar la información correspondiente al equipamiento personal convenido en 2024 de los elementos de las Instituciones de Seguridad Pública:

Partida Generica	Equipamiento por Institución	Convenido	Modificado	Alcanzado
<b>Seguridad Pública Estatal</b>				
271	Vestuario y uniformes			
1	Botas	7,624		7,624
2	Camisola	7,890		0
3	Cinturón táctico	7,890		0
4	Gorra tipo beisbolera	7,890		0
5	Insignias y divisas Seguridad	7,890		0
6	Pantalón	7,890		0
7	Playera	7,890		0
8	Zapato tipo choclo	266		266
Partida Generica	Equipamiento por Institución	Convenido	Modificado	Alcanzado
<b>Procuración de Justicia</b>				
271	Vestuario y uniformes			
1	Botas	662		662
2	Camisa	1,986		1,986
3	Chaleco balístico mínimo nivel III-A, con dos placas balísticas nivel IV	98	209	209
4	Pantalón	1,324		1,324

- b) ¿Cuáles son los estándares que manejó la entidad federativa en 2024 respecto de los indicadores siguientes?

Formación	Número de Elementos	
	Estado de Fuerza	Cantidad
<b>Policías Estatales en Activo</b>		
Número de policías con chaleco balístico vigente asignado bajo resguardo	3.562	1,221
<b>Policías de Investigación en Activo</b>		
Número de policías con chaleco balístico vigente asignado bajo resguardo	592	409

**Capítulo 2. Certificación, capacitación y profesionalización de los elementos policiales de las Instituciones de Seguridad Pública conforme al Modelo Nacional de Policía y Justicia Cívica.**

**Sección 1. Subprograma A) Fortalecimiento de las Capacidades de Evaluación en Control de Confianza.**

**2.1.1 Cumplimiento de Metas Convenidas:** Anotar la información en los formatos respectivos con la finalidad de verificar el grado de cumplimiento de las metas convenidas en los Proyectos de Inversión y Anexos Técnicos de los Convenios de Coordinación del FASP 2024. La columna “**Modificado**” corresponderá, en su caso, a la reprogramación determinada como procedente por el Secretariado Ejecutivo en cuanto a la modificación en “cantidad” de personas a evaluar.

a)

Evaluación por Perfil	Número de Personas Evaluadas en Control de Confianza conforme a las metas FASP				Pendiente de Emisión de Resultado
	Convenido	Modificado	Alcanzado	Aprobado	
A) Evaluaciones de control de confianza (permanencia y nuevo Ingreso a Policías Estatales de Seguridad Pública)	1,472	0	1,282	956	2
B) Evaluaciones de control de confianza (permanencia y nuevo Ingreso) a elementos de la Procuraduría General de Justicia o Equivalente.	466	0	387	326	0
C) Evaluaciones de control de confianza (permanencia y nuevo Ingreso) a elementos del Sistema Estatal Penitenciario)	230	0	204	185	0
D) Evaluaciones de control de confianza (permanencia y nuevo Ingreso) a funcionarios públicos de instancias con funciones relacionadas con el cumplimiento de los fines de la seguridad pública. (por ejemplo: Secretariado Ejecutivo, Consejo Estatal, C4, C5)	0	0	31	14	0
E) Evaluaciones de control y confianza	932	0	853	624	0

Evaluación por Perfil	Número de Personas Evaluadas en Control de Confianza conforme a las metas FASP				
	Convenido	Modificado	Alcanzado	Aprobado	Pendiente de Emisión de Resultado
(permanencia y nuevo Ingreso) a Policías municipales de Seguridad Pública de la Entidad Federativa					
F) Evaluación para la Licencia Colectiva de Portación de Armas de Fuego (LOC)	4,000	0	4,350	4,350	0
G) Pruebas Toxicológicas	600	0	692	692	0
<b>Total de Evaluaciones (A+B+C+D+E+F) <sup>(1)</sup></b>	<b>7,700</b>	<b>0</b>	<b>7,799</b>	<b>7,147</b>	<b>2</b>

b)

Evaluación por Perfil	Personal en Activo Evaluado en Control de Confianza durante 2024			
	Estado de Fuerza	Evaluado	Aprobado	Pendiente de Emisión de Resultado
Evaluación de Control de Confianza para Policías Estatales en Activo (Seguridad Pública).	3,562	801	776	0
Evaluación de Control de Confianza para Policías de Investigación en Activo (Procuraduría General de Justicia o Equivalente)	592	315	305	0
Evaluación de Control de Confianza para Personal en Activo del Sistema Penitenciario	529	186	182	0

<sup>(1)</sup> Corresponde a la suma de las evaluaciones de control de confianza registradas por perfil, conforme al total de las metas convenidas en el Anexo Técnico, así como, en el Proyecto de Inversión..

**Sección 2. Subprograma B) Capacitación en todas sus modalidades para el mejor desempeño de los elementos de las instituciones de seguridad pública y de procuración de justicia conforme al Modelo Nacional de Policía y Justicia Cívica.**

**2.1.2 Cumplimiento de Metas Convenidas:** Anotar la respuesta en cada una de las preguntas planteadas e incorporar la información en los formatos respectivos según corresponda, con la finalidad de verificar el grado de cumplimiento de las metas convenidas en los Proyectos de Inversión y Anexos Técnicos de los Convenios de Coordinación del FASP 2024

**a) Cursos de Capacitación**

Formación	Número de Personas Capacitadas en 2024			
	Número de Elementos Convenido en los Anexos Técnicos	Número de Elementos Modificado <small>(requisitar solo en caso de haber tenido alguna adecuación)</small>	Número de Elementos Capacitados (Meta Alcanzada)	%
<b>Cursos de Capacitación para Policía Estatal</b>				
Formación Inicial (Aspirantes)	150		147	98
Formación Continua	453		453	100
Formación Continua (CBFP)	500		500	100
Formación Continua (Justicia Cívica)	50		50	100
Formación Continua (Protocolos)	50		50	100
Formación Continua (Proximidad)	58		58	100
Formación Continua (Protocolos de Actuación Policial ante Hechos Delictivos)	42		42	100
Formación Continua (Protocolos para el uso legítimo de la fuerza)	46		46	100
<b>Cursos de Capacitación para Policía Municipal</b>				
Formación Inicial (Aspirantes)	20	0		
Formación Inicial (Activos)	20	0		
Formación Continua	80		48	60
Formación Continua (CBFP)	300		98	32
Formación Continua (Protocolos de Actuación Policial ante Hechos Delictivos)	30		25	83
<b>Cursos de Capacitación para Policía de Investigación</b>				
Formación Continua	264		264	100
Formación Continua (CBFI)	60		60	100
Formación Continua (Justicia Cívica)	35		35	100

Formación	Número de Personas Capacitadas en 2024			
	Número de Elementos Convenido en los Anexos Técnicos	Número de Elementos Modificado (requisitar solo en caso de haber tenido alguna adecuación)	Número de Elementos Capacitados (Meta Alcanzada)	%
Formación Continua (Técnicas de Intervención Policial)	95		95	100
Formación Continua (Protocolos)	34		34	100
Formación Continua (Protocolo de Actuación Policial ante hechos delictivos)	105		105	100
Formación Continua (Protocolo de Actuación Policial ante casos de violencia contra las mujeres y feminicidio)	35		35	100
<b>Cursos de Capacitación para Perito</b>				
Formación Continua	201		201	100
Formación Continua (Justicia Cívica)	50		50	100
Formación Continua (Elaboración y Redacción de Dictámenes Periciales)	25		25	100
Formación Continua (Protocolos)	150		150	100
<b>Cursos de Capacitación para Agente del Ministerio Público</b>				
Formación Continua	230		230	100
Formación Continua (Justicia Cívica)	30		30	100
Formación Continua (Argumentaciones Jurídicas)	30		30	100
Formación Continua (Teoría del delito)	60		60	100
Formación Continua (Carpeta de Investigación e Imputación del Delito)	55		55	100
Formación Continua (Protocolos)	140		140	100
Formación Continua (Técnicas de litigación para Ministerios Públicos (teórico-práctico))	30		30	100
Formación Continua (Técnicas de Interrogatorio e Interrogatorio)	30		30	100
<b>Cursos de Capacitación para Personal del Sistema Penitenciario</b>				
Formación Inicial (Aspirantes)	30		28	93
Formación Continua	101		101	100



Formación	Número de Personas Capacitadas en 2024			
	Número de Elementos Convenido en los Anexos Técnicos	Número de Elementos Modificado (requisitar solo en caso de haber tenido alguna adecuación)	Número de Elementos Capacitados (Meta Alcanzada)	%
Formación Continua (CBFPCP)	100		100	100
Formación Continua (Protocolo para el uso legítimo de la fuerza)	35		35	100
<b>Cursos de Capacitación en materia de Prevención del Delito</b>				
Formación Continua	250		250	100
<b>Cursos de Capacitación en temas de Justicia para Adolescentes</b>				
Formación Continua (Especialización para los Operadores del Nuevo Sistema Integral de Justicia Penal para Adolescentes con enfoque en Facilitadores de Mecanismos)	20		20	100
<b>Cursos de capacitación para personal de las áreas de análisis, captura e investigación del Sistema Nacional de Información</b>				
Formación Continua	3	4	3	75
<b>Cursos de capacitación para operadores telefónicos y supervisores del Sistema Nacional de Atención de llamadas de emergencia y denuncias ciudadanas</b>				
Formación Continua	80	121	80	66

Nota: Oficios SESNSP/DGVS/7264/2024 y SESNSP/DGVS/7927/2024

## b) Evaluación de Competencias Básicas de la función<sup>2</sup>

Evaluación por Perfil	Personal en Activo Evaluado en Competencias Básicas de la Función en 2024		
	Estado de Fuerza <sup>3</sup>	Evaluado	Aprobado <sup>(4)</sup>
Evaluación de Competencias Básicas del Policía Estatal en Activo (Secretaría de Seguridad Pública)	3,562	524	491
Evaluación de Competencias Básicas del Policía Municipal en Activo (Secretaría de Seguridad Pública)	2,384	98	98
Evaluación de Competencias Básicas del Policía de Investigación en Activo	592	60	60

<sup>2</sup> Corresponde a la suma de evaluaciones de control y confianza registradas por perfil, conforme al total de las metas convenidas en el Anexo Técnico, así como, en el Proyecto de Inversión.

<sup>(3)</sup> El estado de fuerza corresponde a **servidores públicos en activo de mando y operativo de las Instituciones Policiales, de Procuración de Justicia o equivalente y del Sistema Penitenciario** sin considerar personal administrativo, ni elementos que no sean servidores públicos como policía auxiliar, policía bancaria, policía privada o cualquier policía que haya sido subrogada por la entidad federativa. **El estado de fuerza deberá corresponder a la información que se encuentre cargada en el Registro Nacional de Personal de Seguridad Pública.**

<sup>(4)</sup> Se refiere a los elementos que presentaron la evaluación y obtuvieron un resultado aprobatorio.

Evaluación por Perfil	Personal en Activo Evaluado en Competencias Básicas de la Función en 2024		
	Estado de Fuerza <sup>3</sup>	Evaluado	Aprobado <sup>(4)</sup>
(Procuraduría General de Justicia o Equivalente)			
Evaluación de Competencias Básicas del Personal de Custodia Penitenciaria en Activo	529	104	100

**c) Evaluación de Desempeño.**

Evaluación por Perfil	Personal en Activo Evaluado en Desempeño en 2024		
	Estado de Fuerza <sup>5)</sup>	Evaluado	Aprobado
Evaluación del Desempeño del Policía Estatal en Activo (Secretaría de Seguridad Pública)	3,562	415	415
Evaluación del Desempeño del Policía Municipal en Activo (Secretaría de Seguridad Pública)	2,384	100	100
Evaluación del Desempeño del Policía de Investigación en Activo (Procuraduría General de Justicia o Equivalente)	592	100	100
Evaluación del Desempeño del Personal en Custodia Penitenciaria en Activo	529	45	45

<sup>(5)</sup> El estado de fuerza corresponde a **servidores públicos en activo de mando y operativo de las Instituciones Policiales, de Procuración de Justicia o equivalente y del Sistema Penitenciario** sin considerar personal administrativo, ni elementos que no sean servidores públicos como policía auxiliar, policía bancaria, policía privada o cualquier policía que haya sido subrogada por la entidad federativa. El estado de fuerza deberá corresponder a la información que se encuentre cargada en el Registro Nacional de Personal de Seguridad Pública.

**d) Certificado Único Policial**

Indique **exclusivamente** el número de policías en activo de las Instituciones de Seguridad Pública inscritos en el RNPP al 31 de diciembre de 2024 que cuente con los cuatro elementos siguientes:

**R: 4,691**

Formación inicial o equivalente;  
 Evaluación de control de confianza con resultado aprobatorio y vigente;  
 Evaluación aprobatoria y vigente de competencias básicas policiales; y  
 Evaluación aprobatoria y vigente del desempeño?

**e) Perfil Policial**

<b>Perfil Policial</b>	<b>Estado de Fuerza<sup>6)</sup></b>	<b>Personas con los Cuatro Elementos</b>
Policías Estatales en Activo (Secretaría de Seguridad Pública)	3,562	2,768
Policías Municipales en Activo (Secretaría de Seguridad Pública)	2,384	1241
Policías de Investigación en Activo (Procuraduría General de Justicia o Equivalente)	592	309
Personal en Activo de Custodia Penitenciaria	529	373

<sup>(6)</sup> El estado de fuerza corresponde a **servidores públicos en activo de mando y operativo de las Instituciones Policiales, de Procuración de Justicia o equivalente y del Sistema Penitenciario** sin considerar personal administrativo, ni elementos que no sean servidores públicos como policía auxiliar, policía bancaria, policía privada o cualquier policía que haya sido subrogada por la entidad federativa. **El estado de fuerza deberá corresponder a la información que se encuentre cargada en el Registro Nacional de Personal de Seguridad Pública.**

**Capítulo 3. Programa de Infraestructura de las Instituciones de Seguridad Pública e Instancias de Procuración de Justicia conforme al Modelo Nacional de Policía y Justicia Cívica.**

**Sección 1. Subprograma A) Infraestructura y equipamiento de las Instituciones de Seguridad Pública y Procuración de Justicia.**

**3.1.1 Cumplimiento de Metas Convenidas:** Anotar la respuesta a las preguntas planteadas e incorporar la información en los formatos respectivos según corresponda, con la finalidad de verificar el grado de cumplimiento de las metas convenidas en los Proyectos de Inversión y Anexos Técnicos de los Convenios de Coordinación del FASP 2024.

- **Fortalecimiento de las Instituciones de Seguridad Pública y Procuración de Justicia.**
- a) Señalar cada una de las obras realizadas durante el ejercicio fiscal 2024, el monto concertado y el porcentaje de avance físico financiero alcanzado al 31 de marzo de 2025:

No.	Nombre de la Obra Realizada en 2024	Monto Concertado en 2024	Porcentaje de avance alcanzado al 31 de marzo 2025
1	Mejoramiento al Centro Estatal de Evaluación y Control de Confianza (Etapa Única)	\$1,278,450.00	100 Al corte el 31 de diciembre
2	Mejoramiento y ampliación de la Universidad Policial del Estado, etapa 2 de 3	\$20,000,000.00	100 Al corte al 31 de diciembre
3	Mejoramiento al Centro de Justicia de las Mujeres (Etapa Única)	\$1,199,589.12	100 Al corte 31 de diciembre
4	Mejoramiento al CERESO de Acapulco (Etapa Única)	\$2,000,000.00	100 Al corte 31 de diciembre
3	Tribunal Superior de Justicia: Refuerzo estructural del Centro Integral de Justicia Acapulco Diamante en planta baja y primer nivel (2ª. Etapa)	\$10,000,000.00	100 Al corte al 31 de diciembre

b) Marque con una "x" la funcionalidad de las instalaciones construidas, mejoras o ampliadas en 2024.

### Centro Estatal de Evaluación y Control de Confianza (Etapa Única)

No.	Evaluación de la Infraestructura	Bueno	Regular	Malo
1	Comodidad del espacio	X		
2	La facilidad de uso	X		
3	La eficiencia energética (iluminación)	X		
4	Su adaptabilidad	X		
5	La adecuación a la variedad de necesidades	X		

### Universidad Policial del Estado, etapa 2 de 3

No.	Evaluación de la Infraestructura	Bueno	Regular	Malo
1	Comodidad del espacio	X		
2	La facilidad de uso	X		
3	La eficiencia energética (iluminación)	X		
4	Su adaptabilidad	X		
5	La adecuación a la variedad de necesidades	X		

### Centro de Justicia de las Mujeres (Etapa Única)

No.	Evaluación de la Infraestructura	Bueno	Regular	Malo
1	Comodidad del espacio	X		
2	La facilidad de uso	X		
3	La eficiencia energética (iluminación)	X		
4	Su adaptabilidad	X		
5	La adecuación a la variedad de necesidades	X		

### CERESO de Acapulco (Etapa Única)

No.	Evaluación de la Infraestructura	Bueno	Regular	Malo
1	Comodidad del espacio	X		
2	La facilidad de uso	X		
3	La eficiencia energética (iluminación)	X		
4	Su adaptabilidad	X		
5	La adecuación a la variedad de necesidades	X		

**Tribunal Superior de Justicia del Estado de Guerrero**

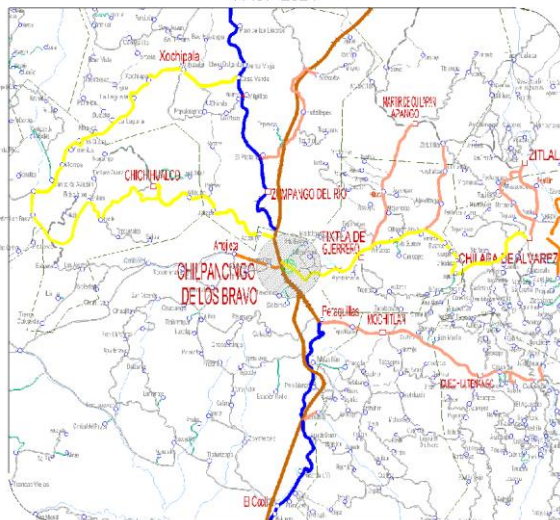
No.	Evaluación de la Infraestructura	Bueno	Regular	Malo
1	Comodidad del espacio	X		
2	La facilidad de uso	X		
3	La eficiencia energética (iluminación)	X		
4	Su adaptabilidad	X		
5	La adecuación a la variedad de necesidades	X		

**c) Marque con una “x”, si con la infraestructura realizada en 2024 cumple con el radio de acción que la ciudadanía requiere (adjuntar croquis de macro localización y micro localización con el radio de acción que atiende con la infraestructura realizada).**

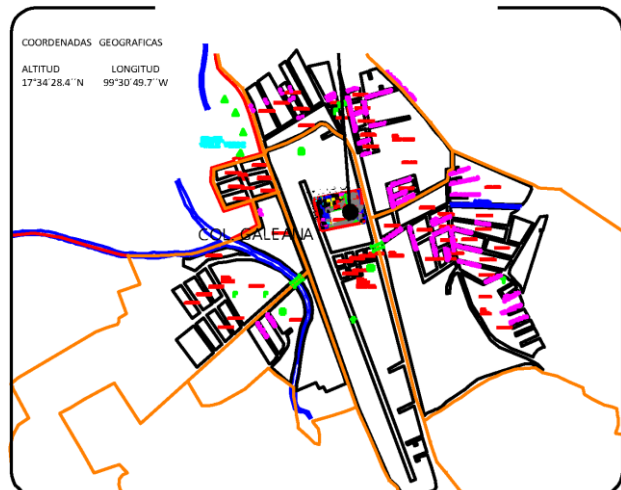
**Centro Estatal de Evaluación y Control de Confianza (Etapa Única)**

Si	No
X	

**CROQUIS DE MACROLOCALIZACIÓN**  
 CENTRO ESTATAL DE EVALUACIÓN EN CONTROL DE CONFIANZA  
 FASP 2024



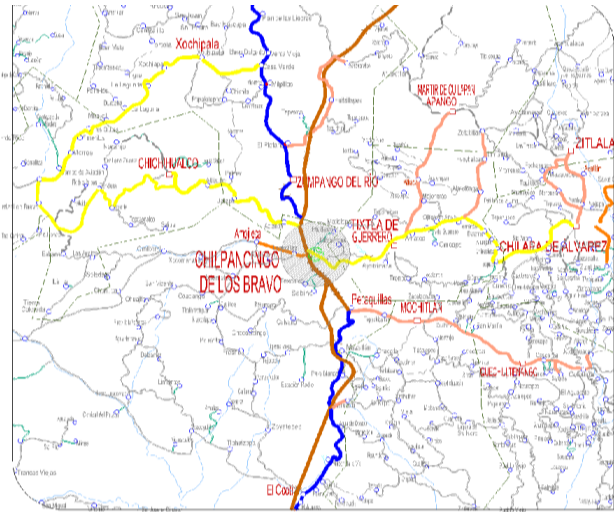
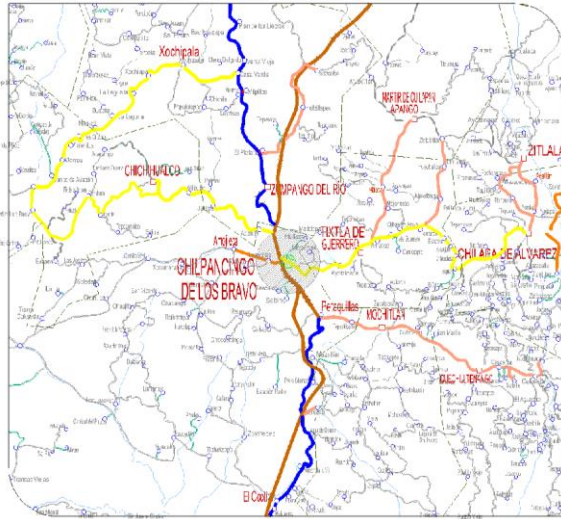
**CROQUIS DE MICROLOCALIZACIÓN**  
 CENTRO ESTATAL DE EVALUACIÓN EN CONTROL DE CONFIANZA  
 FASP 2024



**Universidad Policial del Estado, etapa 2 de 3**

Si	No
X	

**Universidad Policial del Estado de Guerrero (UNIPOL)  
 Macro y Micro Localización**



**Centro de Justicia de las Mujeres (Etapa Única)**

Si	No
X	

**MICROLIZACION**

COORDENADAS: 17° 30' 35.40 `` N ; 99° 28' 48.16`` O



**CROQUIS DE LOCALIZACION DE LA OBRA**

**MACROLIZACION**

COORDENADAS: 17° 30' 35.40 `` N ; 99° 28' 48.16`` O







**Macrolocalización Centro Integral de Justicia Acapulco Diamante**

**16°47'17.14" N      99°47'37.23" O**



d) Proporcionar la información correspondiente al equipamiento convenido en 2024 de los elementos de las Instituciones de Seguridad Pública.

Partida Genérica	Equipamiento por Institución	Convenido	Modificado	Alcanzado
<b>Seguridad Pública Estatal</b>				
551	Equipo de defensa y seguridad			
1	Arma corta	250		250
<b>Seguridad Pública Municipal</b>				
325	Arrendamiento de Equipo de Transporte			
1	Arrendamiento de unidades	1		1
541	Vehículos y equipo terrestre			
1	Motocicleta	14	0	
2	Vehículo (Sedán)	1		1
3	Pick Up doble cabina tipo patrulla	11	18	18
<b>Procuración de Justicia</b>				
282	Materiales de seguridad pública			
1	Cargador de arma corta	750	0	
2	Cargador de arma larga	600	0	
3	Cartuchos para arma corta	70	0	
4	Cartuchos para arma larga	75	29	0
541	Vehículos y equipo terrestre			
1	Pick Up doble cabina		3	3
597	Licencias informáticas e intelectuales			
1	Licencias	2		2

e) ¿Cuáles son los estándares que manejó la entidad federativa en 2024 respecto de los indicadores siguientes?

Formación	Número de Elementos	
	Estado de Fuerza	Cantidad
<b>Policías Estatales en Activo</b>		
Número de policías con arma corta asignado bajo resguardo	3,562	1,471
Número de policías por cada arma larga		2,799
Número de policías por cada patrulla		6
<b>Policías de Investigación en Activo</b>		
Número de policías con arma corta asignado bajo resguardo	592	592
Número de policías por cada arma larga		326
Número de policías por cada patrulla		5

**3.1.2. Cumplimiento de Metas Convenidas:** Anotar la respuesta a las preguntas planteadas e incorporar la información en los formatos respectivos según corresponda, con la finalidad de verificar el grado de cumplimiento de las metas convenidas en los Proyectos de Inversión y Anexos Técnicos de los Convenios de Coordinación del FASP 2024.

- **Unidades Especializadas contra el Delito de Secuestro.**

a) Indique el método de adquisición de los bienes y/o servicios, las metas establecidas, la cantidad de bienes y/o servicios programada, la cantidad adquirida y el porcentaje alcanzado.

Método de adquisición		Metas establecidas 2024	Cantidad de bienes y/o servicios Programada en 2024	Cantidad Adquirida de bienes y/o servicios 2024	Porcentaje Alcanzado al 31 de marzo de 2025
Programación Inicial	Reprogramación				
Directa	N/A	Consultas de Geolocalización	1500	1500	100%
Directa	N/A	Drone Matrice 300 RTK	1	1	100%
Directa	N/A	Equipo Sistema Cellebrite Premium de Análisis Forense	1	1	100%
Directa	N/A	Licencias informáticas de geolocalización	1	1	100%

b) ¿Indique cuántos casos de delitos en materia de secuestro fueron atendidos por las Unidades Especializadas en el Combate al Secuestro (UECS) del 01 de enero de 2024 al 31 de diciembre de 2024 y cuántas fueron las víctimas asociadas a los mismos?

Casos Atendidos por las Unidades Especializadas en el Combate al Secuestro (UECS) en 2024	Víctimas Asociadas a los Casos en 2024
11	13

c) Del número de imputados del 01 de enero al 31 de diciembre de 2024, detalle el siguiente cuadro:

Número de Imputados del 01 de enero al 31 de diciembre de 2024				
Detenidos	Judicializados	Vinculados a Proceso	En Juicio	Con Sentencia Condenatoria
31	31	28	0	0

- d) ¿Cuál es el porcentaje de cumplimiento en la entrega de los bienes y/o servicios comprometidos en el proyecto de inversión autorizada para el FASP 2024 en las UECS? (bienes y/o servicios entregados/bienes y/o servicio comprometidos \*100 R: 100%
- e) Indique en el siguiente cuadro, ¿cuántos elementos por área de la Unidad Especializada de Combate al Secuestro fueron capacitados en 2024 en temas inherentes a la atención de los delitos en materia de secuestro?

Área	Número de elementos del área	Número de elementos capacitados
Ministerial	9	0
Policial	53	0
Pericial	3	0
Administrativa	14	0

- f) Señalar con una "X" si la Unidad Especializada de Combate al Secuestro en 2024 contó área de atención a víctimas:

Sí	No
	X

- g) En caso de ser afirmativa la respuesta anterior, indique el número de elementos por área de atención a víctimas al 31 de diciembre de 2024?

Área de atención a víctimas	Número de elementos
Medicina	
Psicología	
Asesor victimal	
Trabajo Social	

- h) ¿Cuántas víctimas fueron atendidas por la UECS en 2024?

Número de Víctimas directas
8

- i) Indique con una "X" si se le brindó atención a las víctimas directas que fueron atendidas por la UECS en 2024?

Sí	No
X	

- j) ¿Cuántas carpetas de investigación inició la UECS en 2024 por delitos en materia de secuestro? ¿cuántos autos de vinculación se obtuvieron? ¿Cuántas sentencias condenatorias? ¿Número de sentenciados?

Número de carpetas de investigación que inició la UECS en 2024 por delitos en materia de secuestro	Número de autos de vinculación obtenidos en 2024	Número de sentencias condenatorias en 2024	Número de sentenciados en 2024
11	36	67	134

Nota: De las sentencias condenatorias 16 sentencias con 29 sentenciados son del Sistema Acusatorio y 51 sentencias con 105 sentenciados del Sistema Tradicional

**3.1.3. Cumplimiento de Metas Convenidas:** Anotar la respuesta a cada una de las preguntas planteadas e incorporar la información en los formatos respectivos según corresponda, con la finalidad de verificar el grado de cumplimiento de las metas convenidas en los Proyectos de Inversión y Anexos Técnicos de los Convenios de Coordinación del FASP 2024.

- **Unidades de Investigación para Policía Estatal y Municipal.**

**La Entidad Federativa no convino recursos para esta sección.**

**3.1.4. Cumplimiento de Metas Convenidas:** Anotar la respuesta a cada una de las preguntas planteadas e incorporar la información en los formatos respectivos según corresponda, con la finalidad de verificar el grado de cumplimiento de las metas convenidas en los Proyectos de Inversión y Anexos Técnicos de los Convenios de Coordinación del FASP 2024.

- **Unidades Cibernéticas.**

a) Indique ¿Cuántos reportes ciudadanos relacionados con conductas ilícitas de carácter cibernético fueron **recibidos por mes** por las Unidades de Policía Cibernética (UPC) o equivalentes que realicen dichas funciones en la entidad federativa del 1 al 31 de diciembre de 2024?

REPORTES CIUDADANOS DELITOS EN MEDIOS ELECTRÓNICOS 2024													
Categoría	Modalidad	Ene		Feb		Mar		Abr		May		Jun	
		Reportes Ciudadanos recibidos	Canalizados al MP	Reportes Ciudadanos recibidos	Canalizados al MP	Reportes Ciudadanos recibidos	Canalizados al MP	Reportes Ciudadanos recibidos	Canalizados al MP	Reportes Ciudadanos recibidos	Canalizados al MP	Reportes Ciudadanos recibidos	Canalizados al MP
Agravio contra personas	Extorsión Cibernética	18	18	20	20	25	25	27	27	20	20	27	27
Agravio contra personas	Acoso Cibernético	112	87	119	90	148	130	147	130	162	142	149	132
Agravio contra personas	Amenazas Cibernéticas	0	0	0	0	0	0	0	0	0	0	0	0
Agravio contra personas	Difamación	0	0	0	0	0	0	0	0	0	0	0	0
Agravio contra personas	Usurpación de Identidad	19	19	14	14	19	19	21	7	20	20	21	21
Agravio contra personas	Violencia Digital/ Ley Olimpia	10	10	9	9	7	7	9	9	8	8	11	11
Fraude	Al usuario de la banca electrónica	0	0	0	0	3	3	3	3	1	1	2	2
Fraude	Al comercio electrónico	0	0	0	0	0	0	0	0	0	0	0	0
Fraude	Diversos	106	106	89	89	87	87	100	100	73	73	85	85
Fraude	Nigeriano	0	0	0	0	0	0	0	0	0	0	0	0
Material Ilícito	Falsificación de papel moneda	0	0	0	0	0	0	0	0	0	0	0	0
Material Ilícito	Venta de armas	0	0	0	0	0	0	0	0	0	0	0	0
Material Ilícito	Delincuencia Organizada	0	0	0	0	0	0	0	0	0	0	0	0
Material Ilícito	Venta de Uniformes Policiales	0	0	0	0	0	0	0	0	0	0	0	0
Delitos Ambientales	Caza, pesca, captura y comercio de especies de fauna y flora protegidas, venta de animales peligro de extinción, tala clandestina.	0	0	0	0	0	0	0	0	0	0	0	0

**REPORTES CIUDADANOS  
DELITOS EN MEDIOS ELECTRÓNICOS 2024**

Categoría	Modalidad	Jul		Ago		Sep		Oct		Nov		Dic		Total
		Reportes Ciudadanos recibidos	Canalizados al MP	Reportes Ciudadanos recibidos	Canalizados al MP	Reportes Ciudadanos recibidos	Canalizados al MP	Reportes Ciudadanos recibidos	Canalizados al MP	Reportes Ciudadanos recibidos	Canalizados al MP	Reportes Ciudadanos recibidos	Canalizados al MP	
Agravio contra personas	Extorsión Cibernética	23	23	16	16	22	22	28	28	14	14	32	32	272
Agravio contra personas	Acoso Cibernético	179	146	181	170	167	150	191	170	189	154	170	126	1914
Agravio contra personas	Amenazas Cibernéticas	0	0	0	0	0	0	0	0	0	0	0	0	0
Agravio contra personas	Difamación	0	0	0	0	0	0	0	0	0	0	0	0	0
Agravio contra personas	Usurpación de Identidad	30	30	19	10	11	5	10	10	9	9	10	10	203
Agravio contra personas	Violencia Digital/ Ley Olimpia	11	11	13	13	4	4	6	6	2	2	4	4	94
Fraude	Al usuario de la banca electrónica	0	0	0	0	3	3	0	0	0	0	0	0	12
Fraude	Al comercio electrónico	0	0	0	0	0	0	0	0	0	0	0	0	0
Fraude	Diversos	89	89	77	77	65	65	82	82	59	59	71	71	983
Fraude	Nigeriano	0	0	0	0	0	0	0	0	0	0	0	0	0
Material Ilícito	Falsificación de papel moneda	0	0	1	1	0	0	0	0	0	0	0	0	1
Material Ilícito	Venta de armas	0	0	0	0	0	0	0	0	0	0	0	0	0
Material Ilícito	Delincuencia Organizada	0	0	0	0	0	0	0	0	0	0	0	0	0
Material Ilícito	Venta de Uniformes Policiales	0	0	0	0	0	0	0	0	0	0	0	0	0
Delitos Ambientales	Caza, pesca, captura y comercio de especies de fauna y flora protegidas, venta de animales peligro de extinción, tala clandestina	0	0	0	0	0	0	0	0	0	0	0	0	0

- b) Indique ¿Cuántos reportes ciudadanos relacionados con delitos contra menores fueron **recibidos por mes** por las Unidades de Policía Cibernética (UPC) o equivalentes que realicen dichas funciones en la entidad federativa del 1 al 31 de diciembre de 2024?

REPORTES CIUDADANOS DELITOS CONTRA MENORES 2024													
Categoría	Descripción	Ene		Feb		Mar		Abr		May		Jun	
		Reportes Ciudadanos recibidos	Canalizados al MP	Reportes Ciudadanos recibidos	Canalizados al MP	Reportes Ciudadanos recibidos	Canalizados al MP	Reportes Ciudadanos recibidos	Canalizados al MP	Reportes Ciudadanos recibidos	Canalizados al MP	Reportes Ciudadanos recibidos	Canalizados al MP
Delitos contra niñas, niños y adolescentes.	Acoso NNA	0	0	0	0	0	0	0	0	0	0	0	0
Delitos contra niñas, niños y adolescentes	Acoso Escolar Cibernético	0	0	0	0	0	0	0	0	0	0	0	0
Delitos contra niñas, niños y adolescentes	Amenazas contra NNA	3	3	2	2	2	2	1	1	6	6	7	7
Delitos contra niñas, niños y adolescentes	Corrupción de NNA	2	2	1	1	3	3	0	0	0	0	2	2
Delitos contra niñas, niños y adolescentes	Difamación de NNA (páginas de Quemones)	2	2	4	4	8	8	4	4	6	6	9	9
Delitos contra niñas, niños y adolescentes	Grooming	0	0	0	0	0	0	0	0	0	0	0	0
Delitos contra niñas, niños y adolescentes	Pedofilia	0	0	0	0	0	0	0	0	0	0	0	0
Delitos contra niñas, niños y adolescentes	Robo de contraseñas en redes sociales a NNA	0	0	0	0	0	0	0	0	0	0	0	0
Delitos contra niñas, niños y adolescentes	Sexting	4	4	2	2	4	4	1	1	2	2	1	1
Delitos contra niñas, niños y adolescentes	Usurpación de Identidad contra NNA	0	0	0	0	0	0	0	0	0	0	0	0
Trata de Personas	Pornografía Infantil (material de abuso sexual infantil)	0	0	0	0	0	0	0	0	0	0	0	0
Trata de personas	Explotación sexual	0	0	0	0	0	0	0	0	0	0	0	0



**REPORTES CIUDADANOS  
DELITOS CONTRA MENORES 2024**

Categoría	Descripción	Jul		Ago		Sep		Oct		Nov		Dic		Total
		Reportes Ciudadanos recibidos	Canalizados al MP	Reportes Ciudadanos recibidos	Canalizados al MP	Reportes Ciudadanos recibidos	Canalizados al MP	Reportes Ciudadanos recibidos	Canalizados al MP	Reportes Ciudadanos recibidos	Canalizados al MP	Reportes Ciudadanos recibidos	Canalizados al MP	
Delitos contra niñas, niños y adolescentes	Acoso NNA	0	0	0	0	0	0	0	0	0	0	0	0	0
Delitos contra niñas, niños y adolescentes	Acoso Escolar Cibern	0	0	0	0	0	0	0	0	0	0	0	0	0
Delitos contra niñas, niños y adolescentes	Amenazas contra NNA	6	6	8	8	2	2	8	8	4	4	0	0	49
Delitos contra niñas, niños y adolescentes	Corrupción de NNA	0	0	0	0	1	1	1	1	0	0	0	0	10
Delitos contra niñas, niños y adolescentes	Difamación de NNA (páginas de Quemones)	6	6	1	1	5	5	1	1	1	1	1	1	48
Delitos contra niñas, niños y adolescentes	Grooming	0	0	0	0	0	0	0	0	0	0	0	0	0
Delitos contra niñas, niños y adolescentes	Pedofilia	0	0	0	0	0	0	0	0	0	0	0	0	0
Delitos contra niñas, niños y adolescentes	Robo de contraseñas en redes sociales a NNA	0	0	0	0	0	0	0	0	0	0	0	0	0
Delitos contra niñas, niños y adolescentes	Sexting	1	1	1	1	2	2	8	8	2	2	4	4	32
Delitos contra niñas, niños y adolescentes	Nigeriano	0	0	0	0	0	0	0	0	0	0	0	0	0
Delitos contra niñas, niños y adolescentes	Usurpación de Identidad contra NNA	0	0	0	0	0	0	0	0	0	0	0	0	0
Trata de Personas	Pornografía Infantil (material de abuso sexual infantil)	0	0	0	0	0	0	2	2	0	0	0	0	2
Trata de Personas	Explotación sexual	0	0	0	0	0	0	0	0	0	0	0	0	0

- c) ¿Cuántos reportes ciudadanos relacionados con delitos contra la Seguridad Informática fueron recibidos por mes por las Unidades de Policía Cibernética (UPC) o equivalentes que realicen dichas funciones en la entidad federativa del 1 de enero al 31 de diciembre de 2024?

REPORTES CIUDADANOS DELITOS CONTRA LA SEGURIDAD INFORMÁTICA 2024														
Categoría	Descripción	Ene		Feb		Mar		Abr		May		Jun		
		Reportes Ciudadanos recibidos	Canalizados al MP	Reportes Ciudadanos recibidos	Canalizados al MP	Reportes Ciudadanos recibidos	Canalizados al MP	Reportes Ciudadanos recibidos	Canalizados al MP	Reportes Ciudadanos recibidos	Canalizados al MP	Reportes Ciudadanos recibidos	Canalizados al MP	
Eventos de Seguridad Informática.	Intrusión a Sistemas	0	0	0	0	0	0	0	0	0	0	0	0	0
Eventos de Seguridad Informática.	Hacking (DEFACE)	0	0	0	0	0	0	0	0	0	0	0	0	0
Eventos de Seguridad Informática.	Malware (Ransomware)	0	0	0	0	0	0	0	0	0	0	0	0	0
Eventos de Seguridad Informática.	Phishing	2	0	3	0	0	0	4	0	3	0	2	0	0
Eventos de Seguridad Informática.	Pharmingh	0	0	0	0	0	0	0	0	0	0	0	0	0
Eventos de Seguridad Informática.	Smishing	0	0	0	0	0	0	0	0	0	0	0	0	0
Eventos de Seguridad Informática.	Vishing	0	0	0	0	0	0	0	0	0	0	0	0	0
Eventos de Seguridad Informática.	Robo de contraseñas en redes sociales	127	0	146	0	186	0	137	0	199	0	166	0	0

REPORTES CIUDADANOS DELITOS CONTRA LA SEGURIDAD INFORMÁTICA 2024														
Categoría	Descripción	Jul		Ago		Sep		Oct		Nov		Dic		Total
		Reportes Ciudadanos recibidos	Canalizados al MP	Reportes Ciudadanos recibidos	Canalizados al MP	Reportes Ciudadanos recibidos	Canalizados al MP	Reportes Ciudadanos recibidos	Canalizados al MP	Reportes Ciudadanos recibidos	Canalizados al MP	Reportes Ciudadanos recibidos	Canalizados al MP	
Eventos de Seguridad Informática.	Intrusión a Sistemas	0	0	0	0	0	0	0	0	0	0	0	0	0
Eventos de Seguridad Informática.	Hacking (DEFACE)	0	0	0	0	0	0	0	0	0	0	0	0	0
Eventos de Seguridad Informática.	Malware (Ransomware)	0	0	0	0	0	0	0	0	0	0	0	0	0
Eventos de Seguridad Informática.	Phishing	2	0	4	0	4	0	0	0	0	0	1	0	25
Eventos de Seguridad Informática.	Pharmingh	0	0	0	0	0	0	0	0	0	0	0	0	0
Eventos de Seguridad Informática.	Smishing	0	0	0	0	0	0	0	0	0	0	0	0	0
Eventos de Seguridad Informática.	Vishing	0	0	0	0	0	0	0	0	0	0	0	0	0
Eventos de Seguridad Informática.	Robo de contraseñas en redes sociales	183	0	224	0	151	0	186	0	117	0	117	0	1,939

d) Indique ¿cuántas solicitudes Ministeriales/Judiciales relacionadas con conductas ilícitas de carácter cibernético fueron recibidas por mes a través de medios electrónicos por las Unidades de Policía Cibernética (UPC) o equivalentes que realicen dichas funciones en la entidad federativa del 1 de enero al 31 de diciembre de 2024?

SOLICITUDES MINISTERIALES/JUDICIALES DELITOS EN MEDIOS ELECTRÓNICOS 2024 REPORTES CIUDADANO													
Categoría	Descripción	Ene		Feb		Mar		Abr		May		Jun	
		Solicitudes Ministeriales recibidos	Solicitudes Ministeriales Atendidas	Solicitudes Ministeriales recibidos	Solicitudes Ministeriales Atendidas	Solicitudes Ministeriales recibidos	Solicitudes Ministeriales Atendidas	Solicitudes Ministeriales recibidos	Solicitudes Ministeriales Atendidas	Solicitudes Ministeriales recibidos	Solicitudes Ministeriales Atendidas	Solicitudes Ministeriales recibidos	Solicitudes Ministeriales Atendidas
Agravio contra personas	Extorsión Cibernética	0	0	0	0	0	0	0	0	0	0	0	0
Agravio contra personas	Acoso Cibernético	0	0	0	0	0	0	0	0	0	0	0	0
Agravio contra personas.	Amenazas Cibernéticas	0	0	0	0	0	0	0	0	0	0	0	0
Agravio contra personas	Usurpación de Identidad	0	0	0	0	0	0	0	0	0	0	0	0
Agravio contra personas	Secuestro	0	0	0	0	0	0	0	0	1	1	0	0
Agravio contra personas	Persona desaparecida	0	0	0	0	0	0	0	0	0	0	1	1
Agravio contra personas	Homicidio	0	0	0	0	0	0	0	0	0	0	0	0
Agravio contra personas	Violencia Digital/ Ley Olimpia	4	4	1	1	3	3	2	2	4	4	1	1
Agravio contra personas	Violación contra la intimidad personal y familiar	0	0	0	0	0	0	0	0	0	0	0	0
Agravio contra personas	Tráfico de personas (migrantes)	0	0	0	0	0	0	0	0	0	0	0	0
Agravio contra personas	Desaparición forzada de personas	1	1	1	1	0	0	3	3	0	0	0	0
Agravio contra personas	Delitos electorales	0	0	0	0	2	2	0	0	1	1	1	1
Agravio contra personas	Delincuencia Organizada	0	0	0	0	0	0	0	0	0	0	0	0
Agravio contra personas	Delitos contra la libertad de expresión	0	0	0	0	0	0	0	0	0	0	0	0
Agravio contra personas	Feminicidio	0	0	0	0	0	0	1	1	0	0	0	0
Fraude	Al usuario de la banca electrónica	0	0	0	0	0	0	0	0	0	0	0	0
Fraude	Al comercio electrónico	0	0	0	0	1	1	0	0	0	0	2	2
Fraude	Nigeriano	0	0	0	0	0	0	0	0	0	0	0	0
Delitos Ambientales	Caza, pesca, captura y comercio de especies de fauna y flora protegidas, venta de animales peligro de extinción, tala clandestina	0	0	0	0	0	0	0	0	0	0	0	0
Material Ilícito	Delitos contra el medio ambiente	0	0	0	0	0	0	0	0	0	0	0	0
Material Ilícito	Falsificación de papel moneda	0	0	0	0	0	0	0	0	0	0	0	0
Material Ilícito	Venta de armas	0	0	0	0	0	0	0	0	0	0	0	0
Material Ilícito	Delincuencia Organizada	0	0	0	0	0	0	0	0	0	0	0	0
Material Ilícito	Venta de Uniformes Policiales	0	0	0	0	0	0	0	0	0	0	0	0
Trata de personas	Explotación sexual	0	0	0	0	0	0	0	0	0	0	0	0
Trata de personas	Pornografía Infantil (material de abuso sexual infantil)	0	0	0	0	0	0	0	0	0	0	0	0

**SOLICITUDES MINISTERIALES/JUDICIALES  
DELITOS EN MEDIOS ELECTRÓNICOS 2024 REPORTES CIUDADANO**

Categoría	Descripción	Jul	Ago	Sep	Oct	Nov	Dic	Total
		Solicitudes Ministeriales recibidos	Solicitudes Ministeriales Atendidas	Solicitudes Ministeriales recibidos	Solicitudes Ministeriales Atendidas	Solicitudes Ministeriales recibidos	Solicitudes Ministeriales Atendidas	
Agravio contra personas	Extorsión Cibernética	0	0	0	0	0	0	0
Agravio contra personas	Acoso Cibernético	0	0	0	0	0	0	0
Agravio contra personas.	Amenazas Cibernéticas	0	0	0	0	0	0	0
Agravio contra personas	Usurpación de Identidad	0	0	0	0	0	0	0
Agravio contra personas	Secuestro	0	0	0	0	0	0	2
Agravio contra personas	Persona desaparecida	1	1	0	0	0	0	0
Agravio contra personas	Homicidio	1	1	0	0	0	0	0
Agravio contra personas	Violencia Digital/ Ley Olimpia	1	1	1	1	0	0	2
Agravio contra personas	Violación contra la intimidad personal y familiar	0	0	0	0	0	0	0
Agravio contra personas	Tráfico de personas (migrantes)	0	0	0	0	0	0	0
Agravio contra personas	Desaparición forzada de personas	0	0	0	0	1	1	0
Agravio contra personas	Delitos electorales	1	1	0	0	0	0	0
Agravio contra personas	Delincuencia Organizada	0	0	0	0	0	0	0
Agravio contra personas	Delitos contra la libertad de expresión	0	0	0	0	0	0	0
Agravio contra personas	Feminicidio	0	0	0	0	0	0	0
Fraude	Al usuario de la banca electrónica	0	0	0	0	0	0	0
Fraude	Al comercio electrónico	1	1	0	0	0	0	1
Fraude	Nigeriano	0	0	0	0	0	0	0
Delitos Ambientales	Caza, pesca, captura y comercio de especies de fauna y flora protegidas, venta de animales peligro de extinción, tala clandestina	0	0	0	0	0	0	0
Material Ilícito	Delitos contra el medio ambiente	0	0	0	0	0	0	0
Material Ilícito	Falsificación de papel moneda	0	0	0	0	0	0	0
Material Ilícito	Venta de armas	0	0	0	0	0	0	0
Material Ilícito	Delincuencia Organizada	0	0	0	0	0	0	0
Material Ilícito	Venta de Uniformes Policiales	0	0	0	0	0	0	0
Trata de personas	Explotación sexual	0	0	0	0	0	0	0
Trata de personas	Pornografía Infantil (material de abuso sexual infantil)	0	0	0	0	0	0	0

Durante el periodo que comprende del **01 de enero al 31 de diciembre de 2024** se recibieron un total de 121 solicitudes de las cuales la Unidad Cibernética brindó información técnica, es importante mencionar que algunas de estas carpetas de investigación no proporcionaban el delito o delitos especificados no pertenecerían a conductas ilícitas de carácter cibernético, mismas que se especifican a continuación:

**Enero:** 3 que no especifican delito, 1 por amenazas, 1 desplazamiento interno forzado, 1 por extorsión, 1 asociación delictuosa en agravio a la sociedad.

**Febrero:** 1 por amenazas.

**Marzo:** 4 violencia política contra mujeres en razón de género, 2 amenazas y lo que resulte, 1 no especifica delito.

**Abril:** 4 especifican delito, 2 violencia política contra mujeres en razón de género, 2 desaparición cometida por particulares.

**Mayo:** 9 no especifican delito, 4 desaparición cometida por particulares, 2 violencia política contra las mujeres en razón de género, 1 trata de personas en su modalidad de producción y almacenamiento de pornografía infantil, 1 maltrato o crueldad en contra de los animales, 1 sustracción de menores.

**Junio:** 7 no especifican delito, 1 falsificación o alteración de documento o similar tecnológico, 1 denegación de justicia por equiparación.

**Julio:** 4 no especifican delito, 1 incumplimiento de la obligación alimentaria.

**Agosto:** 9 no especifican delito, 2 violencia política en razón de género, 2 desaparición cometida por particulares, 1 asociación delictuosa, 1 falsedad ante la autoridad (doloso).

**Septiembre:** 1 trata de personas en su modalidad de producción y almacenamiento de pornografía infantil, 1 violencia política en razón de género.

**Octubre:** 1 daños con motivo del tránsito vehicular, 1 desaparición de cometida por particulares.

**Noviembre:** 2 desaparición cometida por particulares, 1 no especifica delito.

- e) Indique ¿cuántas solicitudes Ministeriales/Judiciales por conductas ilícitas relacionadas con delitos contra la seguridad informática fueron recibidos por mes a través de medios electrónicos por las Unidades de Policía Cibernética (UPC) o equivalentes que realicen dichas funciones en la entidad federativa del 1 de enero al 31 de diciembre de 2024?

SOLICITUDES MINISTERIALES/JUDICIALES DELITOS CONTRA LA SEGURIDAD INFORMÁTICA 2024														
Categoría	Descripción	Ene		Feb		Mar		Abr		May		Jun		
		Solicitudes Ministeriales recibidos	Solicitudes Ministeriales Atendidas	Solicitudes Ministeriales recibidos	Solicitudes Ministeriales Atendidas	Solicitudes Ministeriales recibidos	Solicitudes Ministeriales Atendidas	Solicitudes Ministeriales recibidos	Solicitudes Ministeriales Atendidas	Solicitudes Ministeriales recibidos	Solicitudes Ministeriales Atendidas	Solicitudes Ministeriales recibidos	Solicitudes Ministeriales Atendidas	
Eventos de Seguridad Informática.	Intrusión a Sistemas	0	0	0	0	0	0	0	0	0	0	0	0	0
Eventos de Seguridad Informática	Hacking (DEFACE)	0	0	0	0	0	0	0	0	0	0	0	0	0
Eventos de Seguridad Informática	Malware (Ransomware)	0	0	0	0	0	0	0	0	0	0	0	0	0
Eventos de Seguridad Informática	Phishing	0	0	0	0	0	0	0	0	0	0	0	0	0
Eventos de Seguridad Informática	Pharmingh	0	0	0	0	0	0	0	0	0	0	0	0	0
Eventos de Seguridad Informática	Smishing	0	0	0	0	0	0	0	0	0	0	0	0	0
Eventos de Seguridad Informática s	Vishing	0	0	0	0	0	0	0	0	0	0	0	0	0
Eventos de Seguridad Informática	Robo de contraseñas en redes sociales	0	0	0	0	0	0	0	0	0	0	0	0	0

SOLICITUDES MINISTERIALES/JUDICIALES DELITOS EN MEDIOS ELECTRÓNICOS 2024 REPORTES CIUDADANO														
Categoría	Descripción	Jul		Ago		Sep		Oct		Nov		Dic		Total
		Solicitudes Ministeriales recibidos	Solicitudes Ministeriales Atendidas	Solicitudes Ministeriales recibidos	Solicitudes Ministeriales Atendidas	Solicitudes Ministeriales recibidos	Solicitudes Ministeriales Atendidas	Solicitudes Ministeriales recibidos	Solicitudes Ministeriales Atendidas	Solicitudes Ministeriales recibidos	Solicitudes Ministeriales Atendidas			
Eventos de Seguridad Informática.	Intrusión a Sistemas	0	0	0	0	0	0	0	0	0	0	0	0	0
Eventos de Seguridad Informática	Hacking (DEFACE)	0	0	0	0	0	0	0	0	0	0	0	0	0
Eventos de Seguridad Informática	Malware (Ransomware)	0	0	0	0	0	0	0	0	0	0	0	0	0
Eventos de Seguridad Informática	Phishing	0	0	0	0	0	0	0	0	0	0	0	0	0
Eventos de Seguridad Informática	Pharmingh	0	0	0	0	0	0	0	0	0	0	0	0	0
Eventos de Seguridad Informática	Smishing	0	0	0	0	0	0	0	0	0	0	0	0	0
Eventos de Seguridad Informática s	Vishing	0	0	0	0	0	0	0	0	0	0	0	0	0
Eventos de Seguridad Informática	Robo de contraseñas en redes sociales	0	0	0	0	0	0	0	0	0	0	0	0	0

- f) Conforme mandamientos judiciales ¿Cuántos procesos de extracción y análisis de información contenida en dispositivos de almacenamiento electrónico se realizaron del 1 de enero al 31 de diciembre de 2024 para el combate de delitos Cibernéticos?

**R:** Debido a que actualmente en el estado de Guerrero no se cuenta con marco legal para extracciones forenses digitales y las facultades para realizar el proceso de extracción de la información a través de técnicas de forenses digitales, es importante mencionar que esta unidad no realizó extracciones forenses bajo mandamientos judiciales.

**Sin embargo, se han atendido 43 solicitudes de extracción forense logrando analizar 221 dispositivos móviles, se realizaron en apoyo a las áreas de la propia Secretaría de Seguridad Pública en las cuales se pudo obtener evidencia de las imágenes, videos, audios y conversaciones de WhatsApp y Facebook Messenger con el objetivo de trazar líneas de investigación y generar productos de inteligencia para la identificación de personas sujetas a investigación.**

- g) Conforme al Modelo Homologado señale los incidentes cibernéticos detectados del 1 de enero al 31 de diciembre de 2024.

<b>Incidentes Cibernéticos</b>	<b>Total</b>
Delitos contra las personas	3,192
Delitos contra niñas, niños y adolescentes	136
Incidentes contra la Seguridad Informática	1,846

- h) ¿Cuántas acciones en materia de prevención de delitos de carácter cibernético han sido realizadas por las UPC o equivalentes en la entidad del 1 de enero al 31 de diciembre de 2024?

Número de Acciones de Prevención y Ciudadanos Participes 2024								
Descripción	Enero							
	Presencial		Organizada al interior de la UPC		En colaboración con otras instituciones		En colaboración internacional	
	Núm de eventos	Núm de Personas	Núm de eventos	Núm de Personas	Núm de eventos	Núm de Personas	Núm de eventos	Núm de Personas
Civismo digital (Netiqueta, identidad digital responsable, privacidad en internet)	0	0	0	0	0	0	0	0
Ciberseguridad niñas niños y adolescentes (contenidos nocivos o inapropiados, retos en línea, ciberacoso escolar, sexting, grooming, pornografía infantil)	0	0	0	0	0	0	0	0
Ciberseguridad con perspectiva de género (violencia de género, porno-venganza)	0	0	0	0	0	0	0	0
Ciberseguridad ciudadana (información falsa, suplantación de identidad, trata de personas, extorsión, venta ilegal en internet, clase en línea segura, la ciudadanía digital es tarea de todas y todos, nuevo en el mundo digital)	13	27,288	0	0	0	0	0	0
Ciberseguridad financiera (fraudes cibernéticos, phishing, pharming, smishing, vishing, ransomware, estafa, BEC, Spam, teletrabajo seguro)	0	0	0	0	0	0	0	0
<b>TOTAL</b>	<b>13</b>	<b>27,288</b>	<b>0</b>	<b>0</b>	<b>0</b>	<b>0</b>	<b>0</b>	<b>0</b>

Número de Acciones de Prevención y Ciudadanos Participes 2024								
Descripción	Febrero							
	Presencial		Organizada al interior de la UPC		En colaboración con otras instituciones		En colaboración internacional	
	Núm de eventos	Núm de Personas	Núm de eventos	Núm de Personas	Núm de eventos	Núm de Personas	Núm de eventos	Núm de Personas
Civismo digital (Netiqueta, identidad digital responsable, privacidad en internet)	3	1,240	0	0	0	0	0	0
Ciberseguridad niñas niños y adolescentes (contenidos nocivos o inapropiados, retos en línea, ciberacoso escolar, sexting, grooming, pornografía infantil)	0	0	0	0	0	0	0	0
Ciberseguridad con perspectiva de género (violencia de género, porno-venganza)	0	0	0	0	0	0	0	0
Ciberseguridad ciudadana (información falsa, suplantación de identidad, trata de personas, extorsión, venta ilegal en internet, clase en línea segura, la ciudadanía digital es tarea de todas y todos, nuevo en el mundo digital)	14	11,122	0	0	0	0	9	10,237
Ciberseguridad financiera (fraudes cibernéticos, phishing, pharming, smishing, vishing, ransomware, estafa, BEC, Spam, teletrabajo seguro)	0	0	0	0	0	0	0	0
<b>TOTAL</b>	<b>17</b>	<b>12,362</b>	<b>0</b>	<b>0</b>	<b>0</b>	<b>0</b>	<b>0</b>	<b>10,237</b>



Número de Acciones de Prevención y Ciudadanos Participes 2024								
Descripción	Marzo							
	Presencial		Organizada al interior de la UPC		En colaboración con otras instituciones		En colaboración internacional	
	Núm de eventos	Núm de Personas	Núm de eventos	Núm de Personas	Núm de eventos	Núm de Personas	Núm de eventos	Núm de Personas
Civismo digital (Netiqueta, identidad digital responsable, privacidad en internet)	0	0	0	0	1	55	0	0
Ciberseguridad niñas niños y adolescentes (contenidos nocivos o inapropiados, retos en línea, ciberacoso escolar, sexting, grooming, pornografía infantil)	0	0	0	0	0	0	0	0
Ciberseguridad con perspectiva de género (violencia de género, porno-venganza)	0	0	0	0	0	0	0	0
Ciberseguridad ciudadana (información falsa, suplantación de identidad, trata de personas, extorsión, venta ilegal en internet, clase en línea segura, la ciudadanía digital es tarea de todas y todos, nuevo en el mundo digital)	7	27,407	0	0	2	3,300	0	0
Ciberseguridad financiera (fraudes cibernéticos, phishing, pharming, smishing, vishing, ransomware, estafa, BEC, Spam, teletrabajo seguro)	0	0	0	0	0	0	0	0
<b>TOTAL</b>	<b>7</b>	<b>27,407</b>	<b>0</b>	<b>0</b>	<b>3</b>	<b>3,355</b>	<b>0</b>	<b>0</b>

Número de Acciones de Prevención y Ciudadanos Participes 2024								
Descripción	Abril							
	Presencial		Organizada al interior de la UPC		En colaboración con otras instituciones		En colaboración internacional	
	Núm de eventos	Núm de Personas	Núm de eventos	Núm de Personas	Núm de eventos	Núm de Personas	Núm de eventos	Núm de Personas
Civismo digital (Netiqueta, identidad digital responsable, privacidad en internet)	0	0	0	0	0	0	0	0
Ciberseguridad niñas niños y adolescentes (contenidos nocivos o inapropiados, retos en línea, ciberacoso escolar, sexting, grooming, pornografía infantil)	0	0	0	0	0	0	0	0
Ciberseguridad con perspectiva de género (violencia de género, porno-venganza)	0	0	0	0	0	0	0	0
Ciberseguridad ciudadana (información falsa, suplantación de identidad, trata de personas, extorsión, venta ilegal en internet, clase en línea segura, la ciudadanía digital es tarea de todas y todos, nuevo en el mundo digital)	4	2,325	0	0	1	741	0	0
Ciberseguridad financiera (fraudes cibernéticos, phishing, pharming, smishing, vishing, ransomware, estafa, BEC, Spam, teletrabajo seguro)	0	0	0	0	0	0	0	0
<b>TOTAL</b>	<b>4</b>	<b>2,325</b>	<b>0</b>	<b>0</b>	<b>1</b>	<b>741</b>	<b>0</b>	<b>0</b>

Número de Acciones de Prevención y Ciudadanos Participes 2024								
Descripción	Mayo							
	Presencial		Organizada al interior de la UPC		En colaboración con otras instituciones		En colaboración internacional	
	Núm de eventos	Núm de Personas	Núm de eventos	Núm de Personas	Núm de eventos	Núm de Personas	Núm de eventos	Núm de Personas
Civismo digital (Netiqueta, identidad digital responsable, privacidad en internet)	0	0	0	0	0	0	0	0
Ciberseguridad niñas niños y adolescentes (contenidos nocivos o inapropiados, retos en línea, ciberacoso escolar, sexting, grooming, pornografía infantil)	0	0	0	0	0	0	0	0
Ciberseguridad con perspectiva de género (violencia de género, porno-venganza)	0	0	0	0	0	0	0	0
Ciberseguridad ciudadana (información falsa, suplantación de identidad, trata de personas, extorsión, venta ilegal en internet, clase en línea segura, la ciudadanía digital es tarea de todas y todos, nuevo en el mundo digital)	7	4,405	0	0	3	4,304	0	0
Ciberseguridad financiera (fraudes cibernéticos, phishing, pharming, smishing, vishing, ransomware, estafa, BEC, Spam, teletrabajo seguro)	0	0	0	0	0	0	0	0
<b>TOTAL</b>	<b>7</b>	<b>4,405</b>			<b>3</b>	<b>4,304</b>		

Número de Acciones de Prevención y Ciudadanos Participes 2024								
Descripción	junio							
	Presencial		Organizada al interior de la UPC		En colaboración con otras instituciones		En colaboración internacional	
	Núm de eventos	Núm de Personas	Núm de eventos	Núm de Personas	Núm de eventos	Núm de Personas	Núm de eventos	Núm de Personas
Civismo digital (Netiqueta, identidad digital responsable, privacidad en internet)	3	1,583	0	0	0	0	0	0
Ciberseguridad niñas niños y adolescentes (contenidos nocivos o inapropiados, retos en línea, ciberacoso escolar, sexting, grooming, pornografía infantil)	0	0	0	0	0	0	0	0
Ciberseguridad con perspectiva de género (violencia de género, porno-venganza)	0	0	0	0	0	0	0	0
Ciberseguridad ciudadana (información falsa, suplantación de identidad, trata de personas, extorsión, venta ilegal en internet, clase en línea segura, la ciudadanía digital es tarea de todas y todos, nuevo en el mundo digital)	11	3,989	0	0	0	0	0	0
Ciberseguridad financiera (fraudes cibernéticos, phishing, pharming, smishing, vishing, ransomware, estafa, BEC, Spam, teletrabajo seguro)	0	0	0	0	0	0	0	0
<b>TOTAL</b>	<b>14</b>	<b>5,572</b>	<b>0</b>	<b>0</b>	<b>0</b>	<b>0</b>	<b>0</b>	<b>0</b>

Número de Acciones de Prevención y Ciudadanos Participes 2024								
---	--	--	--	--	--	--	--	--

Descripción	Julio							
	Presencial		Organizada al interior de la UPC		En colaboración con otras instituciones		En colaboración internacional	
	Núm de eventos	Núm de Personas	Núm de eventos	Núm de Personas	Núm de eventos	Núm de Personas	Núm de eventos	Núm de Personas
Civismo digital (Netiqueta, identidad digital responsable, privacidad en internet)	4	1,115	0	0	0	0	0	0
Ciberseguridad niñas niños y adolescentes (contenidos nocivos o inapropiados, retos en línea, ciberacoso escolar, sexting, grooming, pornografía infantil)	0	0	0	0	0	0	0	0
Ciberseguridad con perspectiva de género (violencia de género, porno-venganza)	0	0	0	0	0	0	0	0
Ciberseguridad ciudadana (información falsa, suplantación de identidad, trata de personas, extorsión, venta ilegal en internet, clase en línea segura, la ciudadanía digital es tarea de todas y todos, nuevo en el mundo digital)	10	4,337	0	0	0	0	0	0
Ciberseguridad financiera (fraudes cibernéticos, phishing, pharming, smishing, vishing, ramsomware, estafa, BEC, Spam, teletrabajo seguro)	0	0	0	0	0	0	0	0
<b>TOTAL</b>	<b>14</b>	<b>5,452</b>	<b>0</b>	<b>0</b>	<b>0</b>	<b>0</b>	<b>0</b>	<b>0</b>

Número de Acciones de Prevención y Ciudadanos Participes 2024								
Descripción	Agosto							
	Presencial		Organizada al interior de la UPC		En colaboración con otras instituciones		En colaboración internacional	
	Núm de eventos	Núm de Personas	Núm de eventos	Núm de Personas	Núm de eventos	Núm de Personas	Núm de eventos	Núm de Personas
Civismo digital (Netiqueta, identidad digital responsable, privacidad en internet)	3	3,449	0	0	0	0	0	0
Ciberseguridad niñas niños y adolescentes (contenidos nocivos o inapropiados, retos en línea, ciberacoso escolar, sexting, grooming, pornografía infantil)	0	0	0	0	0	0	0	0
Ciberseguridad con perspectiva de género (violencia de género, porno-venganza)	0	0	0	0	0	0	0	0
Ciberseguridad ciudadana (información falsa, suplantación de identidad, trata de personas, extorsión, venta ilegal en internet, clase en línea segura, la ciudadanía digital es tarea de todas y todos, nuevo en el mundo digital)	4	1,368	0	0	0	0	0	0
Ciberseguridad financiera (fraudes cibernéticos, phishing, pharming, smishing, vishing, ramsomware, estafa, BEC, Spam, teletrabajo seguro)	0	0	0	0	0	0	0	0
<b>TOTAL</b>	<b>7</b>	<b>4,817</b>	<b>0</b>	<b>0</b>	<b>0</b>	<b>0</b>	<b>0</b>	<b>0</b>

Número de Acciones de Prevención y Ciudadanos Participes 2024								
Descripción	Septiembre							
	Presencial		Organizada al interior de la UPC		En colaboración con otras instituciones		En colaboración internacional	
	Núm de eventos	Núm de Personas	Núm de eventos	Núm de Personas	Núm de eventos	Núm de Personas	Núm de eventos	Núm de Personas
Civismo digital (Netiqueta, identidad digital responsable, privacidad en internet)	0	0	0	0	0	0	0	0
Ciberseguridad niñas niños y adolescentes (contenidos nocivos o inapropiados, retos en línea, ciberacoso escolar, sexting, grooming, pornografía infantil)	0	0	0	0	0	0	0	0
Ciberseguridad con perspectiva de género (violencia de género, porno-venganza)	0	0	0	0	0	0	0	0
Ciberseguridad ciudadana (información falsa, suplantación de identidad, trata de personas, extorsión, venta ilegal en internet, clase en línea segura, la ciudadanía digital es tarea de todas y todos, nuevo en el mundo digital)	4	1,024	0	0	1	322	0	0
Ciberseguridad financiera (fraudes cibernéticos, phishing, pharming, smishing, vishing, ransomware, estafa, BEC, Spam, teletrabajo seguro)	0	0	0	0	0	0	0	0
<b>TOTAL</b>	<b>4</b>	<b>1,024</b>	<b>0</b>	<b>0</b>	<b>1</b>	<b>322</b>	<b>0</b>	<b>0</b>

Número de Acciones de Prevención y Ciudadanos Participes 2024								
Descripción	Octubre							
	Presencial		Organizada al interior de la UPC		En colaboración con otras instituciones		En colaboración internacional	
	Núm de eventos	Núm de Personas	Núm de eventos	Núm de Personas	Núm de eventos	Núm de Personas	Núm de eventos	Núm de Personas
Civismo digital (Netiqueta, identidad digital responsable, privacidad en internet)	4	1,145	0	0	0	0	0	0
Ciberseguridad niñas niños y adolescentes (contenidos nocivos o inapropiados, retos en línea, ciberacoso escolar, sexting, grooming, pornografía infantil)	0	0	0	0	0	0	0	0
Ciberseguridad con perspectiva de género (violencia de género, porno-venganza)	0	0	0	0	0	0	0	0
Ciberseguridad ciudadana (información falsa, suplantación de identidad, trata de personas, extorsión, venta ilegal en internet, clase en línea segura, la ciudadanía digital es tarea de todas y todos, nuevo en el mundo digital)	10	2,548	0	0	0	0	0	0
Ciberseguridad financiera (fraudes cibernéticos, phishing, pharming, smishing, vishing, ransomware, estafa, BEC, Spam, teletrabajo seguro)	0	0	0	0	0	0	0	0
<b>TOTAL</b>	<b>14</b>	<b>3,693</b>		<b>00</b>	<b>0</b>	<b>0</b>	<b>0</b>	<b>0</b>

Número de Acciones de Prevención y Ciudadanos Participes 2024								
Descripción	Noviembre							
	Presencial		Organizada al interior de la UPC		En colaboración con otras instituciones		En colaboración internacional	
	Núm de eventos	Núm de Personas	Núm de eventos	Núm de Personas	Núm de eventos	Núm de Personas	Núm de eventos	Núm de Personas
Civismo digital (Netiqueta, identidad digital responsable, privacidad en internet)	9	1,762	0	0	16	8,441	0	0
Ciberseguridad niñas niños y adolescentes (contenidos nocivos o inapropiados, retos en línea, ciberacoso escolar, sexting, grooming, pornografía infantil)	0	0	0	0	0	0	0	0
Ciberseguridad con perspectiva de género (violencia de género, porno-venganza)	0	0	0	0	0	0	0	0
Ciberseguridad ciudadana (información falsa, suplantación de identidad, trata de personas, extorsión, venta ilegal en internet, clase en línea segura, la ciudadanía digital es tarea de todas y todos, nuevo en el mundo digital)	5	1,842	0	0	0	0	0	0
Ciberseguridad financiera (fraudes cibernéticos, phishing, pharming, smishing, vishing, ransomware, estafa, BEC, Spam, teletrabajo seguro)	0	0	0	0	0	0	0	0
<b>TOTAL</b>	<b>14</b>	<b>3,064</b>	<b>0</b>	<b>0</b>	<b>16</b>	<b>8,441</b>	<b>0</b>	<b>0</b>

Número de Acciones de Prevención y Ciudadanos Participes 2024								
Descripción	Diciembre							
	Presencial		Organizada al interior de la UPC		En colaboración con otras instituciones		En colaboración internacional	
	Núm de eventos	Núm de Personas	Núm de eventos	Núm de Personas	Núm de eventos	Núm de Personas	Núm de eventos	Núm de Personas
Civismo digital (Netiqueta, identidad digital responsable, privacidad en internet)	3	892	0	0	14	1,840	0	0
Ciberseguridad niñas niños y adolescentes (contenidos nocivos o inapropiados, retos en línea, ciberacoso escolar, sexting, grooming, pornografía infantil)	0	0	0	0	0	0	0	0
Ciberseguridad con perspectiva de género (violencia de género, porno-venganza)	0	0	0	0	0	0	0	0
Ciberseguridad ciudadana (información falsa, suplantación de identidad, trata de personas, extorsión, venta ilegal en internet, clase en línea segura, la ciudadanía digital es tarea de todas y todos, nuevo en el mundo digital)	3	8,453	0	0	0	0	0	0
Ciberseguridad financiera (fraudes cibernéticos, phishing, pharming, smishing, vishing, ransomware, estafa, BEC, Spam, teletrabajo seguro)	0	0	0	0	0	0	0	0
<b>TOTAL</b>	<b>6</b>	<b>9,345</b>	<b>0</b>	<b>0</b>	<b>14</b>	<b>1,840</b>	<b>0</b>	<b>0</b>

- i) **Marque con una “x”, si los siguientes cursos de capacitación se impartieron durante el 2024 a los elementos adscritos a su Unidad de Policía Cibernética (enliste de acuerdo a su estructura organizacional)**

Nombre del Curso	SI	NO
Nivel 0 UPC		<b>x</b>
Nivel 1 UPC		<b>x</b>
Nivel 2 UPC		<b>x</b>

- j) **De acuerdo al Modelo Homologado de Unidades Policía Cibernética, de los procesos sustantivos, describa el proceso, las actividades y el personal involucrado en su Unidad de Policía Cibernética.**

Procesos Sustantivos	Describa el proceso señalando las actividades y el personal involucrado
Prevención	2
Ciberpatrullaje	2
Atención Ciudadana	12
Investigación Cibernética	4
Forense Digital	4
Gestión de incidentes Cibernéticos	2

**3.1.5. Cumplimiento de Metas Convenidas:** Anotar la respuesta a cada una de las preguntas planteadas e incorporar la información en los formatos respectivos según corresponda, con la finalidad de verificar el grado de cumplimiento de las metas convenidas en los Proyectos de Inversión y Anexos Técnicos de los Convenios de Coordinación del FASP 2024.

- **Fiscalías Especializadas en Investigación y Búsqueda de Personas.**

a) Indique el número de casos presentados del 1 de enero al 31 de diciembre de 2024 respecto de personas desaparecidas y/o no localizadas y de esos ¿cuántas carpetas de investigación se iniciaron en 2024?

Número de Personas Desaparecidas y/o No Localizadas en 2024	
Casos	Carpetas de Investigación Iniciadas
211	193

b) ¿Cuántos casos se inscribieron del 1 de enero al 31 de diciembre de 2024, en el Registro Nacional de Personas Desaparecidas y/o No Localizadas?

Número de Registros en 2024	
Personas Desaparecidas	Personas No Localizadas
211	0

c) ¿Cuántas personas han sido localizadas con vida o identificadas por los servicios médicos forenses que hayan sido reportadas como desaparecidas o no localizadas del 1 de enero al 31 de diciembre de 2024?

Número de Registros en 2024	
Personas Localizadas con vida	Personas Identificadas por servicios médicos forenses
43	20

d) ¿Cuántas personas se localizaron con vida o identificadas por los servicios médicos forenses del 1 de enero al 31 de diciembre de 2024, qué hayan sido reportadas como desaparecidas en años anteriores?

Número de Registros en 2024	
Personas Localizadas con vida en 2024, reportadas como desaparecidas en años anteriores	Personas Identificadas por servicios médicos forenses en 2024, reportadas como desaparecidas en años anteriores
8	6

- e) Indique el número de personas imputadas por los delitos de desaparición forzada o desaparición cometida por particulares del 1 de enero al 31 de diciembre de 2024, incluyendo lo siguiente:

Personas imputadas por los delitos de desaparición forzada o desaparición cometida por particulares en el año 2024					
Número de personas imputadas por los delitos de desaparición forzada o desaparición cometida por particulares en el año 2024	Detenidos con el sistema procesal penal acusatorio	Con auto de formal prisión	Vinculados a proceso	Sentencia condenatoria con el sistema tradicional	Sentencia condenatoria con el sistema procesal penal acusatorio
8	0	0	0	0	0

- f) Además de la Fiscalías Especializadas en Investigación del delito de desaparición forzada y búsqueda de personas ¿Cuántas subseces hubo en 2024 de dicha fiscalía y en qué municipios?

Cantidad de Subseces	Ubicación de Subseces
1	Acapulco de Juárez, Guerrero.

- g) ¿Cuál es el registro total de personas desaparecidas en la entidad federativa del 1 de enero al 31 de diciembre de 2024?

Número de personas desaparecidas en la entidad del 01 de enero al 31 de diciembre de 2024
211

\*Lo anterior, no representa la totalidad de carpetas de investigación iniciadas por el delito de desaparición cometida por particulares y desaparición forzada de personas en el Estado de Guerrero, si no las que son iniciadas en la Fiscalía Especializada en Materia de Desaparición Forzada de Personas y subseces.



**3.1.6. Cumplimiento de Metas Convenidas:** Anotar la respuesta a cada una de las preguntas planteadas e incorporar la información en los formatos respectivos según corresponda, con la finalidad de verificar el grado de cumplimiento de las metas convenidas en los Proyectos de Inversión y Anexos Técnicos de los Convenios de Coordinación del FASP 2024.

- **Unidades de Inteligencia Patrimonial y Económica.**

**La Entidad Federativa no convino recursos para esta sección.**

**3.1.7. Cumplimiento de Metas Convenidas:** Anotar la respuesta a cada una de las preguntas planteadas e incorporar la información en los formatos respectivos según corresponda, con la finalidad de verificar el grado de cumplimiento de las metas convenidas en los Proyectos de Inversión y Anexos Técnicos de los Convenios de Coordinación del FASP 2024.

- **Justicia Cívica.**

**La Entidad Federativa no convino recursos para esta sección.**

**Sección 2. Subprograma B) Fortalecimiento de las áreas de investigación forense y pericial.**

**3.2.1. Cumplimiento de Metas Convenidas:** Anotar la respuesta a cada una de las preguntas planteadas e incorporar la información en los formatos respectivos según corresponda, con la finalidad de verificar el grado de cumplimiento de las metas convenidas en los Proyectos de Inversión y Anexos Técnicos de los Convenios de Coordinación del FASP 2024.

- a) ¿Cuántos perfiles genéticos de cadáveres, restos óseos o segmentos humanos No identificados; así como de familiares que buscan a personas desaparecidas fueron registrados por mes en la Base de Datos Estatal de Perfiles Genéticos del 01 de enero al 31 de diciembre de 2024?

Perfiles Genéticos													
Tipo	Ene	Feb	Mar	Abr	May	Jun	Jul	Ago	Sep	Oct	Nov	Dic	Total
Cadáveres	17	10	37	31	10	17	36	11	20	23	7	8	227
Restos óseos	0	0	0	0	0	0	0	0	0	0	0	0	0
Segmentos humanos	0	0	0	0	0	0	0	0	0	0	0	0	0
Familiares	27	48	50	28	47	49	30	48	37	35	32	33	464

- b) ¿Cuántos laboratorios de Genética Forense se encontraban en operación del 01 de enero al 31 de diciembre de 2024, en la entidad federativa?

No.	Ubicación...	Por favor indique qué pruebas genéticas realizan su(s) laboratorio(s) Marcar con un SI/NO según sea el caso					¿Sus laboratorios de genética forense cuentan con una Base de Datos para el registro y almacenamiento de perfiles genéticos?  SI(proporcionar nombre) /NO...	¿Cuenta con la acreditación de la Norma ISO 17025? SI/NO
		Análisis de STR's	Análisis de haplotipos de cromosomas sexuales	Análisis de ADN mitocondrial	Análisis de secuenciación masiva	Otra s		
1	Chilpancingo	SI	SI	NO	NO	NO	SI (M-FISys y SMALLPOND)	NO

- c) Marque con una "x", según sea el caso ¿Si la entidad federativa envió en 2024 los perfiles genéticos y electroferogramas de conformidad con el Formato Homologado para ingreso al Sistema CODIS, de cadáveres, fragmentos óseos o segmentos humanos no identificados y de familiares que buscan a personas desaparecidas a la Coordinación General de Servicios Periciales de la Agencia de Investigación Criminal de la Fiscalía General de la República?

Si	No
X	

**NOTA:** - Se tiene remitido para el Ingreso y confronta de los perfiles genéticos, obtenidos de las muestras biológicas de los familiares de personas desaparecidas, así como de los cuerpos y restos NO identificados que se obtuvieron en el Laboratorio de Genética Forense dependiente de esta Coordinación General de los Servicios Periciales de la Fiscalía General del Estado de Guerrero, correspondiente al primer y segundo bimestre del año 2024.

- d) En caso de que la respuesta al inciso c) sea negativa, de las siguientes opciones marque con una "x" la causa.

Motivos por los que no se han enviado perfiles genéticos electroferogramas de conformidad con el Formato Homologado para ingreso al Sistema CODIS	ANOTAR RESPUESTA
No cuenta con cadáveres, fragmentos óseos o segmentos humanos no identificados, así como muestras de familiares que buscan a personas desaparecidas.	
Los equipos de laboratorio de genética forense no están emitiendo los perfiles genéticos por	Falta de mantenimiento
	Falta de reactivos químicos
Rotación del personal encargado del envío de los perfiles genéticos y electroferogramas	
Desconocimiento de la normatividad e instrumentos que implica el envío de os perfiles genéticos y electroferogramas.	

- e) ¿En 2024 se encontraba conectado a la Red Nacional de Información de Huella Balística de la Fiscalía General de la República?

**R: Si, a partir del mes de septiembre del año transcurrido se vuelve a tener conexión con la Red Nacional de Información de Huella Balística de la Fiscalía General de la República, debido a que se obtuvo la licencia y la actualización del equipo.**

- f) En caso negativo, marque con una "x" alguno de los motivos que a continuación se enlistan.

Motivos por los que actualmente NO se encuentra conectado a la Red Nacional	
Equipos o Software Desactualizados	
Equipos con Falta de Mantenimiento	
No se cuenta con conexión dedicada a Internet (VPN) o proveedor de servicios de Internet.	
Otro (especifique).	

- g) Indique ¿Cuántos elementos balísticos (casquillos y balas) fueron ingresados por mes al Sistema Integrado de Identificación Balística (IBIS) y cuántos Hits obtuvo del 01 de enero al 31 de diciembre de 2024?

Elementos Ingresados al Sistema IBIS													
Tipo de Elemento	Ene	Feb	Mar	Abr	May	Jun	Jul	Ago	Sep	Oct	Nov	Dic	Total
Casquillos	0	0	0	0	0	0	0	0	188	223	302	155	<b>868</b>
Balas	0	0	0	0	0	0	0	0	44	43	35	36	<b>158</b>
Hits	0	0	0	0	0	0	0	0	0	0	0	0	<b>0</b>

- h) Indique el número de solicitudes periciales recibidas y atendidas (dictámenes, informes, requerimientos u otros) por especialidad pericial mensualmente durante el periodo del 01 de enero al 31 de diciembre de 2024.

Solicitudes Periciales Recibidas y Atendidas													
	Ene	Feb	Mar	Abr	May	Jun	Jul	Ago	Sep	Oct	Nov	Dic	Total
<b>Solicitudes Periciales Recibidas</b>													
Solicitudes recibidas	5,024	5,117	4,383	5,212	5,475	5,155	5,092	5,071	4,303	5,253	5,200	4,808	<b>60,093</b>
<b>Solicitudes Periciales Atendidas</b>													
Dictámenes	3,834	3,764	3,170	3,756	3,961	3,526	3,453	3,459	2,804	3,176	3,115	2,277	<b>40,295</b>
Informes	725	740	666	651	774	766	697	570	601	624	587	415	<b>7,816</b>
Requerimientos	3	0	4	5	3	6	8	1	8	11	15	7	<b>71</b>
Otros (especifique)	0	0	2	2	0	0	1	0	0	0	1	1	<b>7</b>
<b>Total</b>	<b>4,562</b>	<b>4,504</b>	<b>3,842</b>	<b>4,414</b>	<b>4,738</b>	<b>4,298</b>	<b>4,159</b>	<b>4,030</b>	<b>3,413</b>	<b>3,811</b>	<b>3,718</b>	<b>2,700</b>	<b>48,189</b>

- i) Indique el número total de cadáveres, restos óseos y segmentos corporales, que del 1 de enero al 31 de diciembre de 2024 tuvo cada SEMEFO y su temporalidad (mínima - máxima).

SEMEFOS Ubicación	Cadáveres		Fragmentos Óseos		Segmentos Humanos	
	Total	Temporalidad en días (mín-máx)	Total	Temporalidad en días (mín-máx)	Total	Temporalidad en días (mín-máx)
	...		...			
	...		...			
	...		...			

**Nota:** El manejo y resguardo de cadáveres y/o restos óseos le compete al Servicio Médico Forense de la Entidad Federativa el cual depende de la Secretaría de Salud del Estado.

- j) Con relación a la identificación de cadáveres, fragmentos óseos o segmentos humanos realizados en 2024 indique lo siguiente:

Lugar del hallazgo				
Estado	Municipio	Localidad	Número de sitios	Número de fosas y su ID de identificación
Guerrero	Chilpancingo de los Bravo	Calle Josefa Ortiz de Domínguez esquina con Calle Reforma, Colonia Juquila, Chilpancingo de los Bravo, Gro.	1	(1) 12020090700232050224 (05/02/2024)
	Igual de la Independencia	Calle Circuito Principal, Colonia Nicolás Bravo, Iguala de Independencia, Gro.	1	(1) 12060380200363110324 (12/03/2024)
	Acapulco de Juárez	Parte alta del cerro de la colonia Providencia, Acapulco de Juárez, Gro.	1	(1) 12030210100105220324 (22/03/2024)

	Acapulco de Juárez	Poblado de Yoloxochitl, Acapulco de Juárez, Gro.	1	(1) 12030240300159160424 (16/04/2024)
	Acapulco de Juárez	Punto conocido como "Paraíso Escondido", Cayaco, Acapulco de Juárez, Gro.	1	(1) 12030080200466050821 (21/06/2024)
	Acapulco de Juárez	Calle Cuauhtémoc, Colonia Héroes de Guerrero, Acapulco de Juárez, Gro.	1	(1) 12030290200542200724 (20/07/2024)
	Acapulco de Juárez	Calle 18 de Septiembre, Colonia Villa Madero, Acapulco de Juárez, Gro.	1	(2) 12030240200415140824 (14/08/2024) y (15/08/2024)
	Zihuatanejo de Azueta	Punto conocido como "La Tabiguera", Poblado de Villa Hermosa, Zihuatanejo Gro.	1	(2) 12130570400657210824 (21/08/2024)
	Taxco de Alarcón	Punto conocido como "La Calavera" Colonia Pedro Martin, Taxco de Alarcón, Gro.	1	(1) 12050410400287200624 (31/08/2024)

#### Fosas e Identificación de Cadáveres

Fosas	Cadáveres	Avance en la identificación		Entrega a familiar
ID de identificación	Número de cadáveres	Pruebas Realizadas	Identificación Sí (1) / No (0)	Sí (1) / No (0)
1202009070023 2050224 (05/02/2024)	1	Antropología Física Forense, Odontología Forense y Genética Forense.	Sí (0) / No (1)	Sí (0) / No (1)
1203029020054 2200724 (20/07/2024)	1	Informe de Genética Forense	Sí (1) / No (0)	Sí (1) / No (0)
12030240200415 140824 (14/08/2024)	1	Ninguna	Sí (0) / No (1)	Sí (0) / No (1)
12130570400657 210824 (21/08/2024)	3	Antropología Física Forense, Odontología Forense y Genética Forense.	Sí (0) / No (3)	Sí (0) / No (3)

#### Fosas e Identificación de segmentos humanos

Fosas	Segmentos	Avance en la identificación		Entrega a familiar
ID de identificación	Número de segmentos humanos	Pruebas Realizadas	Identificación Sí (1) / No (0)	Sí (1) / No (0)
12050410400287 200624 (31/08/2024)	1	Antropología Física Forense, Odontología Forense y Genética Forense	Sí (0) / No (1)	Sí (0) / No (1)

Identificación de fragmentos óseos				
Fosas	Fragmentos	Avance en la identificación		Entrega a familiar
ID de identificación	Número de fragmentos óseos	Pruebas Realizadas	Identificación Sí (1) / No (0)	Sí (1) / No (0)
1206038020036 3110324 (12/03/2024)	1 (Conjunto de Restos Óseos)	Ninguna	Sí (0) / No (1)	Sí (0) / No (1)
12030210100105 220324 (22/03/2024)	1 (Osamenta)	Antropología Física Forense, Odontología Forense y Genética Forense	Sí (0) / No (1)	Sí (0) / No (1)
12030240300159 160424 (16/04/2024)	1 (Conjunto de Restos Óseos)	Ninguna	Sí (0) / No (1)	Sí (0) / No (1)
1203008020046 6050821 (21/06/2024)	1 (Conjunto de Restos Óseos)	Ninguna	Sí (0) / No (1)	Sí (0) / No (1)
12030240200415 140824 (15/08/2024)	2 (Conjunto de Restos Óseos)	Ninguna	Sí (0) / No (2)	Sí (0) / No (2)
12130570400657 210824 (21/08/2024)	2 (Conjunto de Restos Óseos)	Antropología Física Forense, Odontología Forense y Genética Forense	Sí (0) / No (2)	Sí (0) / No (2)

## Capítulo 4. Programa Sistema de estándares de trabajo y rendición de cuentas.

### Sección 1. Subprograma A) Seguimiento a protocolos de actuación policial para mejorar el desempeño del personal de las Instituciones de Seguridad Pública y Procuración de Justicia.

**4.1.1. Cumplimiento de Metas Convenidas:** Anotar la respuesta a cada una de las preguntas planteadas e incorporar la información en los formatos respectivos según corresponda, con la finalidad de verificar el grado de cumplimiento de las metas convenidas en los Proyectos de Inversión y Anexos Técnicos de los Convenios de Coordinación del FASP 2024.

### Sección 2. Subprograma B) Impulso a la mejoría del control de despacho, supervisión y seguimiento de denuncias ciudadanas.

**4.1.2. Cumplimiento de Metas Convenidas:** Anotar la respuesta a cada una de las preguntas planteadas e incorporar la información en los formatos respectivos según corresponda, con la finalidad de verificar el grado de cumplimiento de las metas convenidas en los Proyectos de Inversión y Anexos Técnicos de los Convenios de Coordinación del FASP 2024.

**La Entidad Federativa no convino recursos para este Programa y sus Subprogramas**



**Capítulo 5. Programa Prevención de la violencia y del delito conforme al Modelo Nacional de Policía y Justicia Cívica.**

**Sección 1. Subprograma A) Prevención de la violencia y la delincuencia, procesos generadores de paz y programas para la atención de la delincuencia juvenil.**

**5.1.1 Cumplimiento de Metas Convenidas:** Anotar la respuesta a cada una de las preguntas planteadas e incorporar la información en los formatos respectivos según corresponda, con la finalidad de verificar el grado de cumplimiento de las metas convenidas en los Proyectos de Inversión y Anexos Técnicos de los Convenios de Coordinación del FASP 2024.

a) Indique ¿Cuántas metas convenidas en 2024 se cumplieron?

Número de metas convenidas	Números de metas cumplidas
5	5

b) Con relación a las siguientes acciones de prevención implementadas en el ejercicio 2024, indique el nombre del programa con el que se atendieron.

No	Acciones de prevención	Nombre del programa y/o con el que se atendieron las "Acciones de prevención" el ejercicio fiscal 2024
1	Prevención de la Violencia de Género	Talleres de control y manejo de emociones, teórico práctico de medidas de autoprotección y cuidado.
2	Prevención de la Violencia en niñas, niños y adolescentes	<ul style="list-style-type: none"> <li>• Puesta en escena "Rompiendo el Silencio".</li> <li>• "Patrullas Jaguarian".</li> <li>• "Comités de Mediación Escolar".</li> </ul>
3	Prevención de la Violencia Escolar	
4	Prevención de la violencia en Jóvenes	<ul style="list-style-type: none"> <li>• Puesta en escena "Rompiendo el Silencio.</li> <li>• "Comités de Mediación Escolar".</li> </ul>
5	Prevención de la violencia comunitaria	Conformación de "Comités de Mediación Comunitaria" Para el Impulso a la Justicia Cívica.
6	Atención a jóvenes en conflicto con la ley	Programa "Conoce a tu policía estatal"
7	Prevención y atención a las adicciones	Prevención de adicciones.
8	Promoción de la participación ciudadana	<ul style="list-style-type: none"> <li>• Conformación de "Comités de Mediación Comunitaria" Para el Impulso a la Justicia Cívica.</li> <li>• Programa "Conoce a tu Policía Estatal".</li> </ul>
9	Acciones de difusión en materia de prevención social de la violencia	Difusión de diseños e inclusión sobre la prevención de las violencias en grupos vulnerables, así como la cultura de la denuncia.
10	Canje de armas e intercambio de juguete bélico	Intercambio permanente de juguetes bélicos
11	Fortalecimiento en materia de prevención social a municipios	Impulso al Modelo Nacional de Policía y Justicia Cívica
12	Fortalecimiento de los Centros y Áreas Estatales de Prevención Social	Coordinación con responsables de áreas de prevención Social de los municipios.

c) Indique el número y tipo de población beneficiada en 2024 con la implementación de los programas y/o acciones.

Población beneficiada (número)	Tipo de población (niñas, niños, adolescentes, jóvenes, mujeres, hombres y población en general)
1,817	Niñas
1,779	Niños
3,058	Mujeres adolescentes
3,181	Hombres adolescentes
1,040	Mujeres adultas
1,261	Hombres adultos

d) Referente a la Profesionalización de Servidores Públicos, en caso de haberse llevado a cabo la certificación en algún estándar de competencia que ofrece el Consejo Nacional de Normalización y Certificación de Competencias Laborales (CONOCER). Indicar nombre del curso o certificación y/o número de personas capacitadas y/o certificadas en 2024.

No.	Nombre de Curso y/o Certificación.	Número de Personas Capacitadas y/o Certificadas
<b>Total</b>		

**Nota:** No se llevó a cabo la certificación de Servidores Públicos en estándares de competencia en CONOCER durante 2024.

e) Indique con una "x" si los programas y acciones implementados en el ejercicio 2024 se encuentran bajo los siguientes enfoques transversales.

Enfoques transversales	Si	No
<b>Derechos humanos</b> (Las acciones en materia de prevención contribuyen a garantizar el cumplimiento de los derechos humanos)	X	
<b>Perspectiva de género</b> (Crear las condiciones de cambio que permitan avanzar en la construcción de la igualdad sustantiva y erradicar las violencias contra las mujeres)	X	
<b>Proximidad social</b> (Interrelación entre agentes de seguridad y la ciudadanía, la cual permite intervenir, desde la prevención, en las condiciones de conflicto para instrumentar funciones de conciliación y mediación y, de esta manera, transformar las relaciones sociales violentas en relaciones basadas en acuerdos; así como la resolución pacífica de los conflictos con el fin de construir una cultura de paz)	X	

- f) Indique con una "x" si la política de prevención social que implementó por el Centro o Área Estatal de Prevención Social en 2024, atendió los cuatro ámbitos de la prevención social.

Ámbitos de la prevención social	Si	No
<b>Prevención social</b> (Atiende principalmente a los grupos en situación de riesgo, vulnerabilidad o afectación, con la implementación de programas que generen oportunidades de desarrollo y fomenten la solución pacífica de conflictos)	X	
<b>Prevención comunitaria</b> (Fortalecimiento de las comunidades a través de la participación vecinal y una mejor comunicación e interacción con las autoridades)	X	
<b>Prevención situacional</b> (Considera reducir los espacios y oportunidades de cometer actos delictivos a través del mejoramiento de infraestructura básica)		X
<b>Prevención psicosocial</b> (Brinda herramientas para proteger a la población en condiciones adversas, tales como la violencia intrafamiliar, comunitaria, institucional o de violencia feminicida)		X

- g) Indique con una "x" si la implementación de programas y/o acciones permitieron en 2024 la atención de los siguientes factores de riesgo:

Factores de Riesgo	Si	No
Individuales	X	
Familiares	X	
Grupales	X	
Educativos	X	
Comunitarios	X	
Sociales y culturales	X	

- h) Indique el nombre del programa y/o acciones convenidos en 2024, con el que fueron atendidos los siguientes factores de riesgo:

No.	Factores de Riesgo	Programa y/o acción
1	Marginación y exclusión social.	Feria de medidas de autocuidado para el adulto mayor.
2	Falta de oportunidades laborales, informalidad y desocupación.	Taller "Habilidades para la vida"
3	Espacios públicos para la convivencia insuficientes y deteriorados.	Estrategia Integral "Cambia tu entorno" (recuperación de espacios públicos) <ul style="list-style-type: none"> <li>• Patinando con prevención</li> <li>• jornadas ecológicas.</li> </ul>
4	Relaciones familiares deterioradas.	Conferencia de sensibilización Construyendo Puentes: La Mediación como Herramienta para la Paz y la Convivencia"
5	Capital social debilitado y participación ciudadana incipiente.	Jornadas por la Paz
6	Violencia que genera el narcomenudeo.	campañas audiovisuales en medios impresos y digitales.

No.	Factores de Riesgo	Programa y/o acción
7	Consumo y abuso de drogas legales e ilegales.	Prevención de adicciones.
8	Reproducción de roles y estereotipos que fomentan la violencia de género.	Conferencia de hombre a hombre por una masculinidad sin machismo.
9	Embarazo temprano.	Prevención del embarazo en adolescentes
10	Debilidad institucional para atender víctimas de violencia de género.	Campaña de difusión de números de emergencia
11	Abandono escolar.	Prevención del acoso escolar Mediación escolar
12	Inteligencia emocional debilitada.	Taller de control y manejo de emociones
13	Uso de tecnología y redes sociales por niñas, niños y adolescentes (NNA), sin supervisión de personas adultas.	El buen uso de las redes sociales.
14	Marco jurídico insuficiente para atender los crímenes de odio con motivo de orientación sexual o identidad de género.	Actividades de inclusión para inhibir las violencias en grupos vulnerables.
15	Entornos de ilegalidad.	Estrategia Integral Cambia tu entorno
16	Discriminación.	Talleres de autoprotección y cuidado para la comunidad Afromexicana.

- i) Indique con una “x” cuáles fueron las acciones alcanzadas y cuáles no en 2024, en el marco del Modelo Homologado para la operación y funcionamiento de los Centros Estatales de Prevención Social.

No	Acciones contenidas en el Modelo Homologado para la operación y funcionamiento de los CEPS	Sí	No
1	Estructura organizacional definida	X	
2	Reglamento y/o Manual de procedimientos	X	
3	Infraestructura	X	
4	Equipamiento	X	
5	Capacitación	X	
6	Certificación	X	
7	Evaluación de acciones implementadas	X	
8	Fomento de la participación ciudadana a través de Consejos y/o Comités de Participación Ciudadana	X	
9	Coordinación con instancias federales, estatales y municipales	X	
10	Participación de Instituciones Académicas en la planeación, programación, implementación y evaluación de los programas y acciones		X

No	Acciones contenidas en el Modelo Homologado para la operación y funcionamiento de los CEPS	Sí	No
11	Participación de la Sociedad Civil Organizada en la planeación, programación, implementación y evaluación de los programas y acciones		X
12	Vinculación con el sector privado		X

El Centro Estatal de Prevención del Delito y Participación Ciudadana, realizó un foro Estatal de prevención contra el maltrato animal, con la finalidad de concientizar a las Instituciones de Seguridad Pública municipales de los 81 municipios del Estado, sobre la importancia de abordar el maltrato animal como un indicador temprano de comportamientos antisociales y violentos, y donde se tomaron acciones firmes para proteger a los animales a través de políticas y medidas efectivas, teniendo una participación de 230 servidores públicos.

**Capítulo 6. Programa Atención y prevención de la violencia contra las mujeres con perspectiva de género.**

**Sección 1. Subprograma A) Fortalecimiento a los programas de prevención y atención a la violencia contra las mujeres.**

**6.1.1. Cumplimiento de Metas Convenidas:** Anotar la respuesta a cada una de las preguntas planteadas e incorporar la información en los formatos respectivos según corresponda, con la finalidad de verificar el grado de cumplimiento de las metas convenidas en los Proyectos de Inversión y Anexos Técnicos de los Convenios de Coordinación del FASP 2024.

Llenas los campos de acuerdo a su competencia (CJM, ULA, UAC, Fiscalía o Institución de Seguridad o Procuración de Justicia).

- a) ¿De acuerdo al proyecto de inversión FASP ejercicio fiscal 2024, que porcentaje se alcanzó en el cumplimiento de metas del 1 de enero 2024 al 31 de marzo 2025?

%	Indicar el porcentaje
100%	
70% a 90%	90% al cierre 31 de diciembre de 2024
50% a 60%	
Menos del 40%	
En caso de no haber alcanzado el 100%, justificar el ¿por qué? <b>Al 31 de marzo 2025 se tendrá una meta cumplida del 100%</b>	

- b) Indicar con una “x” si el (CJM, ULA, UAC, Fiscalía o Institución de Seguridad o Procuración de Justicia) en 2024, contó con convenios de colaboración y/o protocolos para garantizar el acceso a la justicia para las mujeres y las áreas con las que cuenta. En caso de haber más de un Centro, diferenciar por cada uno de ellos

¿El CJM cuenta con los siguientes convenios?	Si	No
Convenios de colaboración con el sector privado, académico, organizaciones de la sociedad civil, entre otros (desagregar)	X	
Protocolos especializados	X	
¿El CJM cuenta con las siguientes áreas?	Si	No
Caseta de vigilancia		X
Recepción	X	
Módulo de información	X	
Sala de registro.	X	
Sala de bienvenida	X	
Área lúdica	X	
Sala de entrevista o primer contacto	X	
Sala de usos múltiples	X	
Área de atención psicológica	X	
Área de atención médica	X	
Área pericial	X	

Área jurídica	X	
Áreas de trabajo del personal	X	
Comedor	X	
Refugio temporal	X	
Área de atención subsecuente	X	
Cámara Gesell	X	
Espacio para Proyecto Antenas	X	
Área destinada para impulsar el proyecto de vida (empoderamiento) de las mujeres víctimas violencia	X	
Lactario		X
Cuarto de circuito cerrado	X	
Bodega	X	
SITE	X	
Áreas verdes	X	
Sala de juicios orales	X	

c) ¿Cuántas mujeres fueron atendidas en el CJM en el año 2024? En caso de haber más de un Centro, diferenciar por cada uno de ellos.

CJM	Número de Mujeres Atendidas en el CJM
	Año 2024
Centro de Justicia para las Mujeres Sede en Chilpancingo, Gro.	4.296
<b>Total</b>	<b>4.296</b>

d) ¿Cuántas mujeres presentaron denuncia ante el Ministerio Público adscrito o no al CJM en el 2024? En caso de haber más de un Centro, diferenciar por cada uno de ellos

CJM	Número de Mujeres que Presentaron Denuncia ante el MP
	Año 2024
Centro de Justicia para las Mujeres Sede en Chilpancingo, Gro.	276
<b>Total</b>	<b>276</b>

e) ¿Cuáles y cuántos fueron los cinco tipos de denuncia más recurrentes que se presentaron ante el Ministerio Público adscrito al CJM en el 2024? En caso de existir más de un Centro, especificar por cada uno.

Tipo de Denuncia	Número de Denuncias
	Año 2024
Violencia Familiar	147
Amenazas	32
Violencia Familiar Equiparada	26
Lesiones	16
Acoso Sexual	13

Tipo de Denuncia	Número de Denuncias
	Año 2024
Abuso Sexual	12
Violencia de género	11
Violación	6
Divulgación no consentida de imágenes y videos íntimos o sexuales	6
Sustracción de menores	2
Violación equiparada agravada	1
Incumplimiento de obligación alimentaria	1
fraude	1
Hostigamiento sexual a menores de edad	1
Privación de la libertad	1
<b>Total</b>	<b>276</b>

- f) ¿Cuántas y cuales órdenes de protección y/o medidas de protección se emitieron a las usuarias en el 2024? En caso de existir más de un Centro, especificar por cada uno.

Número de órdenes de protección y/o medidas de protección	Tipo de órdenes de protección y/o medidas de protección
97	Emergentes
49	Preventivas
470	Civiles
270	Medidas de protección
20	Medidas cautelares
10	Órdenes de aprehensión
3	Órdenes de comparecencia
5	Órdenes de arresto
<b>893</b>	<b>TOTAL</b>

- g) ¿Cuántas de las usuarias atendidas en 2024 se encontraban desempleadas?

AÑO	Número de usuarias atendidas	Número de usuarias desempleadas
2024	4,296	75
<b>TOTAL</b>	<b>4.296</b>	<b>75</b>

- h) ¿En 2024 contó con algún mecanismo de seguimiento a las usuarias atendidas? De ser así describa el procedimiento llevado a cabo.

Cuenta con mecanimo de seguimiento (SI/NO)	Descripción del mecanismo	Año de la creación de dicho mecanismo
SI	Monitoreo, llamada telefónica y visita domiciliaria.	2016
<b>TOTAL</b>	<b>1</b>	



- i) En caso de haber contado en 2024 con el mecanismo del inciso h), anote los resultados obtenidos en 2024.

Nombre del mecanismo	Número de usuarias atendidas	Número de usuarias reincidentes
MONITOREO, LLAMADA TELEFÓNICA Y VISITA DOMICILIARIA	4,296	236
<b>TOTAL</b>	<b>4.296</b>	<b>236</b>

- j) ¿Cuáles fueron las edades de las usuarias que más predominó en 2024?

Número de usuarias atendidas	Edades
584	(1-17)
137	(18-20)
443	(21-25)
622	(26-30)
715	(31-35)
650	(36-40)
776	(41-50)
268	(51-60)
101	(61-más)
<b>4,296</b>	<b>TOTAL</b>

- k) ¿Cuántas personas formaron parte de la plantilla del CJM (especifique adscripción) en 2024? En caso de haber más de un Centro, diferenciar por cada uno de ellos.

CJM	Plantilla del CJM
Centro de Justicia para las Mujeres Sede Chilpancingo, Gro.	55
<b>Total</b>	<b>55</b>

- l) ¿Cuántas personas en activo de esa plantilla han recibido capacitación en temas de *acceso a la justicia para mujeres* con recursos del financiamiento conjunto del año 2024? En caso de haber más de un Centro, diferenciar por cada uno de ellos.

CJM	Centro de Justicia para Mujeres	
	Plantilla	Capacitados
Centro de Justicia para las Mujeres Sede Chilpancingo, Gro.	55	55
<b>Total</b>	<b>55</b>	<b>55</b>

- m) Marque con una “x” si ¿el CJM de la entidad federativa cuenta con certificación, recertificación o acreditación de componentes en el *Sistema de Integridad Institucional vigente (2024)* ?, en caso de ser afirmativo especificar el año en que se acreditó.

CJM	Centro de Justicia para Mujeres		
	Certificación	Recertificación	Acreditación de componentes
Centro de Justicia para las Mujeres Sede Chilpancingo, Gro.	0	0	0
<b>Total</b>	<b>0</b>	<b>0</b>	<b>0</b>

**Nota: se empezará a trabajar en la certificación del Centro a partir de del año 2025.**

- n) ¿Para lograr la certificación, recertificación o acreditación de componentes, en el Sistema de Integridad Institucional, para el ejercicio fiscal 2024, contrató servicios de consultoría externa?, marque con una “x” su respuesta

SI	NO
	No aplica

## COMISIÓN EJECUTIVA DE ATENCIÓN A VÍCTIMAS

La información que se reporte en las siguientes preguntas, debe corresponder al periodo del 1 de enero al 31 de diciembre de 2024.

- a) Indique con cuánto personal especializado contó la Comisión Ejecutiva Estatal de Atención a Víctimas (CEEAV) o su equivalente en la entidad federativa, en cada una de las áreas y cuál fue el número de atenciones en el mismo periodo.

	Área de la CEEAV	No. de personal especializado con el que contó la CEEAV	Cuál fue el número de atenciones por área
1	Asesoría jurídica	54	13,890
2	Atención Psicológica	14	4,620
3	Trabajo Social	0	0
4	Servicios Médicos	0	0
	<b>TOTALES</b>	<b>65</b>	<b>18.510</b>

- b) ¿Indique cuántas personas por área fueron incorporadas en la Comisión Ejecutiva Estatal de Atención a Víctimas (CEEAV) o su equivalente en la entidad federativa, con aportación estatal en el marco del FASP?

	Indique el número de personas incorporadas por área	Total de personas incorporadas
1	Asesoría jurídica	8
2	Atención Psicológica	3
	<b>TOTALES</b>	<b>11</b>

- c) Del número total de atenciones efectuadas por el personal incorporado a la Comisión Ejecutiva Estatal de Atención a Víctimas (CEEAV) o su equivalente (reportadas en el punto anterior), desglosar lo siguiente:

	Personal por área	Atenciones Primera vez	Atenciones Subsecuentes
1	Asesoría jurídica	1,700	900
2	Atención Psicológica	1.032	980
3	Trabajo Social	0	0
4	Servicios Médicos	0	0
5	Otros	0	0
	<b>TOTALES</b>	<b>2,832</b>	<b>1,880</b>

- d) Indique el número de expedientes asignados por área, al personal contratado con aportación estatal en el marco del FASP.

	Personal por área	Total de expedientes
1	Asesoría jurídica	1,336
2	Atención Psicológica	950
3	Trabajo Social	0
4	Servicios Médicos	0
5	Otros	0
	<b>TOTALES</b>	<b>2,286</b>

- e) Marque con una "X" si durante 2024 ¿Las instalaciones de la CEEAV o su equivalente contaron con el equipamiento adecuado para dar atención a personas en situación de víctima?

Para 2024, las instalaciones de la CEEAV o su equivalente contaban con equipamiento adecuado para dar atención a personas en situación de víctima	
SI	NO
X	

- f) Indique el avance de las metas de los conceptos de gasto que fueron concertados (desglosar a nivel de partida genérica).

Partida Genérica	Nombre	Cantidad programada (META)	Cantidad adquirida
122	Sueldos base al personal eventual	11	11
334	Servicios de capacitación	137	125
511	Muebles de oficina y estantería (archiveros)	6	0
519	Otros mobiliarios y equipos de administración (enfriador y calentador de agua)	5	0
<b>TOTAL</b>		<b>159</b>	<b>136</b>

**Sección 2. Subprograma B) Capacitación continua para la atención y prevención de la violencia de género.**

**6.1.2. Cumplimiento de Metas Convenidas:** Anotar la respuesta a cada una de las preguntas planteadas e incorporar la información en los formatos respectivos según corresponda, con la finalidad de verificar el grado de cumplimiento de las metas convenidas en los Proyectos de Inversión y Anexos Técnicos de los Convenios de Coordinación del FASP 2024.

- a) ¿De acuerdo al proyecto de inversión FASP ejercicio fiscal 2024, que porcentaje se alcanzó en el cumplimiento de metas al 31 de marzo de 2025?

%	Indicar el porcentaje
100%	
70% a 90%	<b>91% al 31 de diciembre</b>
50% a 60%	
Menos del 40%	
En caso de no haber alcanzado el 100%, justificar el ¿por qué?.	

- b) Indique el tema o nombre del curso otorgado, el perfil de los servidores públicos beneficiados y el número total de beneficiados en el ejercicio 2024.

Tema/Nombre del curso	Perfil de los servidores públicos	Número de beneficiados
Perspectiva de Género	Policía Estatal	25
Formación Inicial	Otros Operadores (CEAV)	1,12
<b>Total</b>		<b>1,37</b>

**Sección 3. Subprograma C) Mejoramiento de la infraestructura de las Instituciones de Seguridad Pública y Procuración de Justicia con perspectiva de género para las mujeres servidoras públicas.**

**6.1.3. Cumplimiento de Metas Convenidas:** Anotar la respuesta a cada una de las preguntas planteadas e incorporar la información en los formatos respectivos según corresponda, con la finalidad de verificar el grado de cumplimiento de las metas convenidas en los Proyectos de Inversión y Anexos Técnicos de los Convenios de Coordinación del FASP 2024.

**La Entidad Federativa no convino recursos para este Subprograma**

**Capítulo 7. Programa Fortalecimiento del Sistema Penitenciario Nacional y de Ejecución de Medidas para Adolescentes.**

**Sección 1. Subprograma A) Dignificación y fortalecimiento de los Centros Penitenciarios.**

**7.1.1. Cumplimiento de Metas Convenidas:** Anotar la respuesta a cada una de las preguntas planteadas e incorporar la información en los formatos respectivos según corresponda, con la finalidad de verificar el grado de cumplimiento de las metas convenidas en los Proyectos de Inversión y Anexos Técnicos de los Convenios de Coordinación del FASP 2024.

- a) Indique en seis renglones, ¿Cuáles fueron las principales acciones implementadas del Subprograma con la aplicación de recursos del financiamiento conjunto 2024?

Adquisición de Uniformes para Custodios Penitenciarios
Mejoramiento al CERESO de Acapulco

- b) En caso de contar con inversión en materia de **INFRAESTRUCTURA**, indique el lugar de la obra, el lugar del mantenimiento, la cantidad concertada, la cantidad modificada, el porcentaje alcanzado para su cumplimiento; en caso de no haber alcanzado la meta, en seis renglones máximo indique cuáles fueron las razones.

Infraestructura				
Lugar de la Obra Realizada en 2024	Lugar del Mantenimiento realizado en 2024	Cantidad Concertada en 2024	Cantidad Modificada en 2024	Porcentaje Alcanzado al 31 de marzo de 2025.
CERESO de Acapulco	CERESO de Acapulco	1		100

- c) ¿ En caso de contar con inversión en materia de **EQUIPAMIENTO**, indique el "TOTAL"<sup>7</sup> de las metas convenidas, las metas alcanzadas y el porcentaje alcanzado; en caso de no haber alcanzado alguna de las metas, indique de manera concreta cuáles fueron las razones; del mismo modo, señale el destino y aplicación de los recursos y de qué manera contribuyó a mejorar la seguridad.

Equipamiento de uniformes				
Meta convenida en 2024	Meta alcanzada al 31 de marzo de 2025	Porcentaje alcanzado al 31 de marzo de 2025	En caso de no haber alcanzado la meta, indicar ¿cuáles fueron las razones?	Destino y aplicación del recurso
6,906	6,906	100		Custodios Penitenciarios

<sup>7</sup> " TOTAL\*- Ejemplo: Para el caso de uniformes, señalar cual fue la meta alcanzada de forma grupal, sin necesidad de detallar playera, botas, gorra, etc. (es decir todo lo que compone e) uniforme]. Tomar el mismo ejemplo para áreas médicas, seguridad, oficina, vehículos, tecnología, mobiliarios y equipos; y servicios profesionales y/o técnicos.

**De qué manera contribuyó a mejorar la seguridad**

Permitirá diferenciar a los elementos de seguridad de la población penitenciaria, dignificando la labor de los Custodios Penitenciarios

**Equipamiento a áreas médicas**

Meta convenida en 2024	Meta alcanzada al 31 de marzo de 2025	Porcentaje alcanzado al 31 de marzo de 2025	En caso de no haber alcanzado la meta, indicar ¿cuáles fueron las razones?	Destino y aplicación del recurso

No se convino recurso para equipamiento de áreas médicas.

**De qué manera contribuyó a mejorar la seguridad**

NA

**Equipamiento de Seguridad**

Meta convenida en 2024	Meta alcanzada al 31 de marzo de 2025	Porcentaje alcanzado al 31 de marzo de 2025	En caso de no haber alcanzado la meta, indicar ¿cuáles fueron las razones?	Destino y aplicación del recurso
1,146	1,146	100		Custodios Penitenciarios

**De qué manera contribuyó a mejorar la seguridad**

Permitirá diferenciar a los elementos de seguridad de la población penitenciaria, dignificando la labor de los Custodios Penitenciarios.

**Equipamiento de oficina**

Meta convenida en 2024	Meta alcanzada al 31 de marzo de 2025	Porcentaje alcanzado al 31 de marzo de 2025	En caso de no haber alcanzado la meta, indicar ¿cuáles fueron las razones?	Destino y aplicación del recurso

No se convino recurso para equipamiento de oficina.

**De qué manera contribuyó a mejorar la seguridad**

NA

**Equipamiento vehicular**

Meta convenida en 2024	Meta alcanzada al 31 de marzo de 2025	Porcentaje alcanzado al 31 de marzo de 2025	En caso de no haber alcanzado la meta, indicar ¿cuáles fueron las razones?	Destino y aplicación del recurso

No se convino recurso para equipamiento vehicular.



De qué manera contribuyó a mejorar la seguridad

NA

Equipamiento tecnológico

Meta convenida en 2024	Meta alcanzada al 31 de marzo de 2025	Porcentaje alcanzado al 31 de marzo de 2025	En caso de no haber alcanzado la meta, indicar ¿cuáles fueron las razones?	Destino y aplicación del recurso

No se convino recurso para equipo tecnológico.

De qué manera contribuyó a mejorar la seguridad

NA

Otros mobiliarios y equipos

Meta convenida en 2024	Meta alcanzada al 31 de marzo de 2025	Porcentaje alcanzado al 31 de marzo de 2025	En caso de no haber alcanzado la meta, indicar ¿cuáles fueron las razones?	Destino y aplicación del recurso

No se convino recurso para otros mobiliarios y equipos.

De qué manera contribuyó a mejorar la seguridad

NA

- d) ¿En caso de contar con inversión en materia de **SERVICIOS PROFESIONALES Y/O TÉCNICOS**, indique el TOTAL de las metas convenidas, las metas alcanzadas y el porcentaje alcanzado; en caso de no haber alcanzado alguna de las metas, indique de manera concreta cuáles fueron las razones; del mismo modo, señale el destino y aplicación de los recursos y de qué manera contribuyó a mejorar la seguridad.

Servicios profesionales y/o técnicos

Meta convenida en 2024	Meta alcanzada al 31 de marzo de 2025	Porcentaje alcanzado al 31 de marzo de 2025	En caso de no haber alcanzado la meta, indicar ¿cuáles fueron las razones?	Destino y aplicación del recurso

No se convino recurso para Servicios Profesionales.

De qué manera contribuyó a mejorar la seguridad

NA

**Sección 2. Subprograma B) Dignificación y fortalecimiento de los Centros de Internamiento para Adolescentes.**

**7.2.1. Cumplimiento de Metas Convenidas:** Anotar la respuesta a cada una de las preguntas planteadas e incorporar la información en los formatos respectivos según corresponda; con la finalidad de verificar el grado de cumplimiento de las metas convenidas en los Proyectos de Inversión y Anexos Técnicos de los Convenios de Coordinación del FASP 2024.

- a) Marque con una "X" cuál es el nombre del área de denominación del área que existe en su Entidad Federativa

Denominación del Área	X
DIRECCION GENERAL DEL CENTRO DE EJECUCIÓN DE MEDIDAS PARA ADOLESCENTES	X

- b) ¿Indique si la Entidad Federativa invirtió recursos FASP 2024 en el subprograma de, **Dignificación y Fortalecimiento de los Centros de Internamiento para Adolescentes?**

Sí	No
X	

- c) Marque con una "X" las partidas en las que invirtió su Entidad Federativa el recurso FASP en 2024

Nombre de la partida	Se invirtió en
Vestuario y uniformes	X
Prendas de seguridad y protección personal	X

- d) **Diagnóstico de la Infraestructura en Centros de Internamiento Especializados 2024.** La siguiente información deberá proporcionarse aun cuando no se haya invertido recursos FASP en 2024 para el presente subprograma. En caso de que la entidad federativa cuente con más de un centro, deberá proporcionar la información de cada uno de ellos.

Condiciones de las Unidades de Atención 2024	Se cuenta con ellos		Núm.	Condiciones (buena, mala, regular)	Equipada	
	SI	NO			SI	NO
1. Unidad Médica	X		1	Regular		X
2. Unidad Mental		X				
3. Unidad Dental	X		1	Regular		X
4. Unidad de Atención <sup>8</sup> al Consumo de Sustancias Psicoactivas		X				
5. Área de ingreso		X				

<sup>(8)</sup> Entendiendo por Unidad de Atención; los espacios adecuados y equipados para dar un servicio, es decir, que cuenten con los recursos humanos, materiales y tecnológicos para atender las necesidades específicas según sea el caso.

Instalaciones	Se cuenta con ellos		Número	Condiciones (buena, mala, regular)
	SI	NO		
1. Cubículo de Área Técnica		X		
2. Cubículo de psicometría		X		
3. Consultorio médico	X		2	Regular
4. Bibliotecas	X		1	Regular
5. Canchas	X		2	Regular
6. Bodega		X		
7. Sanitarios	X		2	Regular
8. Regaderas		X		
9. Lavamanos	X		2	Regular
10. Área de lavandería		X		
11. Dormitorios	X		13	Regular
12. Comedor	X		1	Regular
13. Cocina	X		1	Regular
14. Área de visita íntima		X		
15. Área de visita legal		X		
16. Área de visita familiar		X		
17. Área para madres con hijos		X		
18. Áreas educativas	X		1	Regular
19. Área de Talleres	X		1	Regular
20. Áreas de capacitación laboral	X		1	Regular
21. Área deportiva		X		
22. Áreas de revisión	X		1	Regular
23. Aduana y registro	X		1	Regular
24. Salones de terapia		X		
25. Salón de usos múltiples	X		1	Regular
26. Salón de cómputo		X		
27. Cinturón de seguridad	X		1	Regular
28. CCTV		X		
29. Arcos detectores		X		
30. Torres de seguridad	X		2	Regular
31. Área de resguardo de Químicos		X		
32. Vehículos	X		2	Buena

- e) De acuerdo con Centro de Internamiento para Adolescentes del que se tiene registro en su entidad federativa, **indique el número total de Guías Técnicas, que se tuvo en 2024, desglosar por mujeres y hombres y, cuántos de estos ya están capacitados en el Curso Inicial para Guía Técnico de 490 horas.**

Entidad Federativa	Centro de Internamiento para Adolescentes	Dirección	Número total de Guías Técnicas en cada Centro de Internamiento	mujeres	hombres	Capacitados en el curso de Guías Técnicas
Guerrero	Centro de Ejecución de Medidas para Adolescentes.	Carretera Nacional Chilpancingo/Chichihualco km 1, Col. Izquiapan, C.P. 39010 Chilpancingo, Guerrero	34	9	25	34

**Capítulo 8. Programa Sistema Nacional de Información.**

**Sección 1. Subprograma A) Bases de datos del Sistema Nacional de Seguridad Pública.**

**8.1.1 Cumplimiento de Metas Convenidas:** Anotar la respuesta a cada una de las preguntas planteadas e incorporar la información en los formatos respectivos según corresponda, misma que deberá estar relacionada con la aplicación de los recursos federales del FASP y de la Aportación Estatal; con la finalidad de verificar el grado de cumplimiento de las metas convenidas en los Proyectos de Inversión y Anexos Técnicos de los Convenios de Coordinación del FASP 2024.

- a) Mencione el número de partida convenida en la estructura programática del Proyecto de Inversión con recursos del FASP para el ejercicio fiscal 2024, la cantidad de personas , bienes y servicios convenidos; el monto convenido para cada una de las partidas, monto pagado para cada partida y fecha de último pago realizado que la entidad concertó para mejorar el desempeño de las Bases de Datos Criminalísticas y de Personal de Seguridad Pública, en cumplimiento a lo establecido en el Proyecto de Inversión FASP 2024 y a la Nueva Metodología para la Evaluación de las Bases de Datos Criminalísticas y de Personal de Seguridad Pública, aprobada mediante acuerdo 16/XL/16 del Consejo Nacional de Seguridad Pública, en la Cuadragésima Sesión Ordinaria, celebrada el 30 de agosto de 2016.

Número de la partida convenida en la estructura programática del Proyecto de Inversión del FASP 2024	Cantidad de Personas	Número de bienes	Número de servicios	Monto Convenido (en Pesos)
317			1	5,236,985.00
353			4	60,000.00
357		1 póliza	5	1,142,569.00
511		10		70,000.00
512		7		87,149.00
515		77		1,763,253.00
519		6		216,162.15
541		1		401,000.00
565		10		95,000.00
566		2		331,018.00
597		101		127,283.00

- b) Señale la clave INEGI de los municipios que fueron conectados a Plataforma México con recursos FASP 2024, monto pagado para su conectividad, fecha de conexión a Plataforma México y el número de Informes Policiales Homologados capturados del 1 de enero al 31 de diciembre de 2024.

Clave INEGI	Nombre del municipio	Monto Pagado para la conectividad	Fecha de conexión a Plataforma México	No. de IPH'S capturados
015	Buena Vista Cuellar	100,000.00	20/09/2024	0
071	Xochistlahuaca	100,000.00	14/08/2024	50

- c) Marca con una "x", la variable que es necesaria para mejorar el promedio estatal de las bases de datos.

Criterios de las Bases de Datos	Mano de obra	Equipo tecnológico	Conectividad	Asesoría
Informe Policial Homologado (IPH)		X	X	
Licencias de Conducir (LC)		X	X	
Mandamientos Judiciales (MJ)		X	X	
Registro de Vehículos Robados y Recuperados (VRyR)		X	X	
Registro Nacional de Información Penitenciaria (RNIP)		X	X	
Registro Nacional de Personal de Seguridad Pública (RNPSP)		X	X	

**Sección 2. Sistema Nacional de Atención de llamadas de Emergencias y Denuncias Ciudadanas.**

**8.1.2. Cumplimiento de Metas Convenidas:** Anotar la respuesta a cada una de las preguntas planteadas e incorporar la información en los formatos respectivos según corresponda; con la finalidad de verificar el grado de cumplimiento de las metas convenidas en los Proyectos de Inversión y Anexos Técnicos de los Convenios de Coordinación del FASP 2024.

- a) Respecto al número de personas, bienes y servicios convenidos en el subprograma proporcione la siguiente información.

Nombre de la partida	Cantidad de Personas, bienes y/o servicios
Instalación, Reparación y Mantenimiento de Equipo de Cómputo y Tecnología de la Información	3 servicios
Equipo de cómputo y tecnologías de la información	1 bien
Licencias informáticas e intelectuales	Sección.3 licencias

- b) Señale el porcentaje de avance del 1 de enero de 2024 al 31 de marzo de 2025 en la cumplimentación de las metas definidas para el año 2024 del “Estudio sobre los requerimientos, modificaciones legales, adecuaciones presupuestales y demás temas relacionados que permitan la implementación de un servicio de carrera para el personal del Servicio de emergencias 9-1-1” enviado al Centro Nacional de Información como meta del FASP 2024.

**R: 100%**

- c) Con base en el avance señalado, ¿considera que su entidad contará el 1 de enero de 2025 con un Servicio de Carrera para el Servicio de Emergencia 9-1-1 como lo refieren el Acuerdo del Consejo del Sistema Nacional de Seguridad Pública 06/XLIII/17 y el artículo 111 bis de la Ley General del Sistema Nacional de Seguridad Pública? (Sí, no, ¿por qué?).

SI	NO	En caso de que su respuesta haya sido negativa, describa brevemente el ¿por qué?
X		

- d) Enliste cinco de las principales actividades realizadas en 2024 para la disminución de las llamadas improcedentes o falsas a los servicios de atención de llamadas de emergencia 9-1-1 y de denuncia anónima 0-89.

Actividades 2024	Servicio	
	Emergencias 9-1-1	Denuncia Anónima 0-89
1	Difusión de 9-1-1	Pláticas informativas en el sector educativo

2	Protocolo Tecnológico	Pláticas informativas en el sector social
3	Puesta en fila números maliciosos	Ferias de servicios integrales
4	CallBack	Estrategia para la restauración del tejido social
5	Transferencia a extensión con mensaje de concientización	Operativos turísticos (semana santa, verano e invierno 2024)

- e) Señale el número total de personas del Servicio de Emergencia 9-1-1 y de Denuncia Anónima 089, que prestaron sus servicios del 01 de enero al 31 de diciembre de 2024, así como el número total de personas que cuentan con la constancia del curso en línea denominado “Masculinidades: modelos para. Transformar” del Instituto Nacional de las Mujeres”.

Servicio	Número total de personas en cada servicio del 1 de enero al 31 de diciembre de 2024.		Número total de personas con constancia del del 1 de enero al 31 de diciembre de 2024.	
	Hombres	Mujeres	Hombres	Mujeres
Emergencias 9-1-1	4	5	4	5
Denuncia Anónima 089	1	0	1	0

- f) Señale el número total de personas del Servicio de Emergencia 9-1-1 y de Denuncia Anónima 089, así como el número total de personas que cuentan con la constancia del curso en línea denominado “Comunicación incluyente y son sexismo” del Instituto Nacional de las Mujeres” del 1 de enero al 31 de diciembre de 2024.

Servicio	Número total de personas en cada servicio del 1 de enero al 31 de diciembre de 2024.		Número total de personas con constancia del del 1 de enero al 31 de diciembre de 2024.	
	Hombres	Mujeres	Hombres	Mujeres
Emergencias 9-1-1	3	6	3	6
Denuncia Anónima 089	0	0	0	0

- g) Señale el número total de personas del Servicio de Emergencia 9-1-1 y de Denuncia Anónima 089, así como el número total de personas que cuentan con la constancia del curso en línea denominado “Elementos Generales para la Protección de niñas, niños y adolescentes víctimas de violencia” del Secretariado Ejecutivo para la Protección Integral de Niñas, Niños y Adolescentes del 1 de enero al 31 de diciembre de 2024.

Servicio	Número total de personas en cada servicio del 1 de enero al 31 de diciembre de 2024.		Número total de personas con constancia del del 1 de enero al 31 de diciembre de 2024.	
	Hombres	Mujeres	Hombres	Mujeres
Emergencias 9-1-1	0	0	0	0
Denuncia Anónima 089	0	0	0	0

- h) Describa el promedio, en minutos y segundos (mm:ss) del tiempo de respuesta y canalización de las llamadas de emergencia. (Desde que el operador 9-1-1 hace contacto con la persona usuaria del servicio hasta que los datos primarios (dónde y qué ocurre) del incidente se turnan a un despachador 9-1-1 del 1 de enero al 31 de diciembre de 2024.

Trimestre 2024	Número de minutos y segundos promedio en diciembre 2024 (mm:ss)
Primero	02:58
Segundo	02:36
Tercero	02:29
Cuarto	00:58

- i) Anote el número de llamadas improcedentes recibidas por el Servicios de Emergencia 9-1-1, trimestralmente durante 2024

Trimestre 2024	Número llamadas improcedentes recibidas por trimestre durante 2024 por el Servicio de Emergencia 9-1-1
Primero	258,076
Segundo	290,991
Tercero	245,340
Cuarto	241,893

**Información sobre Llamadas de emergencia y denuncias anónimas.**

- a) De las llamadas de emergencia reales que se han recibido en el 9-1-1 durante el ejercicio fiscal 2024, ¿cuál es el tiempo promedio de atención desde que se recibió la llamada hasta el arribo de una unidad en el lugar del evento? Anotar el tiempo en minutos y segundos.

Tiempo promedio (mm:ss)	
Minutos	Segundos
17	59



b) ¿Cuántas llamadas de denuncia anónima 089 se recibieron mensualmente durante el año 2024 y cuántas de ellas fueron falsas o improcedentes?

Número de Llamadas de Denuncia Anónima 089 en 2024													
Denuncia Anónima	Ene	Feb	Mar	Abr	May	Jun	Jul	Ago	Sep	Oct	Nov	Dic	Total
Reales	133	147	120	152	175	207	218	137	149	141	187	201	1,967
Falsas o improcedentes	7,795	6,250	7,688	7,184	7,567	8,151	7889	7235	6953	7871	7701	7,012	89,296
<b>Total</b>	<b>7928</b>	<b>6397</b>	<b>7808</b>	<b>7336</b>	<b>7742</b>	<b>8358</b>	<b>8107</b>	<b>7372</b>	<b>7102</b>	<b>8012</b>	<b>7888</b>	<b>7,213</b>	<b>91,263</b>

c) Señale el número de eventos o actividades de promoción y difusión que se realizaron del 1 de enero al 31 de diciembre de 2024 a los servicios de atención de llamadas de emergencia 9-1-1 y de denuncia anónima 089.

Medios electrónicos		Medios impresos		Pláticas		Eventos		Otros	
9-1-1	0-89	9-1-1	0-89	9-1-1	0-89	9-1-1	0-89	9-1-1	0-89
1,080 publicaciones	1,080 publicaciones	161,801 guías de emergencia	161,801 guías de emergencia	967 pláticas informativas sect. social	967 pláticas informativas sect. social	14 eventos ferias de servicios integrales	14 eventos ferias de servicios integrales	825 operativos turísticos	825 operativos turísticos

### Sección.3 Subprograma C) Fortalecimiento de los Sistemas de Videovigilancia y Geolocalización.

**8.3.1. Cumplimiento de Metas Convenidas:** Anotar la respuesta a cada una de las preguntas planteadas e incorporar la información en los formatos respectivos según corresponda; con la finalidad de verificar el grado de cumplimiento de las metas convenidas en los Proyectos de Inversión y Anexos Técnicos de los Convenios de Coordinación del FASP 2024.

- a) Respecto al número de personas, bienes y servicios convenidos en el subprograma proporcione la siguiente información:

Nombre de la partida	Cantidad de Personas, bienes y/o servicios
Material eléctrico y electrónico	1 lote
Servicios integrales y otros servicios	1 servicio
Instalación, reparación y mantenimiento de maquinaria, otros equipos y herramientas	1 servicios

De los incisos b, c y d, es necesario conectarlos, aunque no haya tenido inversión en el subprograma.

- b) Señale cuál fue el porcentaje de disponibilidad, el número total de incidentes captados y el número total de intervenciones del Sistema de Videovigilancia del 1 de enero al 31 de diciembre de 2024

Mes	Porcentaje de Disponibilidad	Número total de incidentes captados por el Sistema de Videovigilancia <sup>9</sup>	Número total de Intervenciones del Sistema de Videovigilancia <sup>10</sup>
Enero	75.0%	92	21
Febrero	76.9%	83	11
Marzo	75.7%	145	12
Abril	76.5%	132	25
Mayo	77.7%	155	30
Junio	79.4%	158	24
Julio	81.0%	157	26
Agosto	81.2%	194	32
Septiembre	80.8%	169	25
Octubre	83.0%	142	34
Noviembre	84.2%	225	42
Diciembre	85.4%	279	19

<sup>(9)</sup> Se refiere al número total de incidentes de emergencia que son video grabados y a los cuales se les da seguimiento por medio de las cámaras que conforman el Sistema de Videovigilancia.

<sup>(10)</sup> Se refiere al número de video grabaciones que son proporcionadas a las instituciones de procuración de justicia para su integración a carpetas de investigación.

- c) ¿Cuál es el número de puntos de monitoreo inteligente (PMI) y cámaras que conforman el Sistema de Videovigilancia en la entidad?

En la Entidad Federativa			
Número de posiciones (PMI)	Número total de Cámaras	Arreglo de cámaras en el PMI	
		Número de Cámaras PTZ	Número de Cámaras Fijas
370	645	317	328

- d) Del total de PMI y cámaras que señalan en el inciso anterior, realizar el desglose por municipio indicando:

Por Municipio				
Nombre del municipio	Número de posiciones (PMI)	Número total de cámaras	Arreglo de cámaras en el PMI	
			Número de PTZ	Número de cámaras fijas
Acapulco	224	442	171	271
Chilpancingo	101	148	101	47
Iguala	25	35	25	10
Zihuatanejo	20	20	20	0

**Sección 4. Subprograma D) Fortalecimiento de los Sistemas de Videovigilancia y Geolocalización.**

**8.4.1. Cumplimiento de Metas Convenidas:** Anotar la respuesta a cada una de las preguntas planteadas e incorporar la información en los formatos respectivos según corresponda; con la finalidad de verificar el grado de cumplimiento de las metas convenidas en los Proyectos de Inversión y Anexos Técnicos de los Convenios de Coordinación del FASP 2024.

- a) ¿Qué porcentaje de cobertura alcanzó la Red de Radiocomunicación en la entidad federativa del 1 de enero al 31 de diciembre de 2024?

Porcentaje de cobertura Territorial	Porcentaje de cobertura Poblacional
51.1%	64.8%

- b) ¿Cuál fue el porcentaje de disponibilidad de la Red de Radiocomunicación, en la entidad federativa durante el año 2024?

Porcentaje de Disponibilidad que alcanzó de la Red de Radiocomunicación del 1 de enero al 31 de diciembre de 2024 Total Anual: 79.2%		
<b>Enero</b>	<b>Febrero</b>	<b>Marzo</b>
72.2%	77.8%	77.8%
<b>Abril</b>	<b>Mayo</b>	<b>Junio</b>
77.8%	77.8%	77.8%
<b>Julio</b>	<b>Agosto</b>	<b>Septiembre</b>
83.3%	77.8%	77.8%
<b>Octubre</b>	<b>Noviembre</b>	<b>Diciembre</b>
77.8%	77.8%	77.8%

- c) ¿Qué porcentaje del estado de fuerza de la Entidad Federativa se tuvo equipado con terminales portátiles de radiocomunicación en el año 2024?

Tasa porcentual de equipamiento
47.42%

- d) Indique las acciones que la Entidad Federa llevo a cabo para la integración de los Municipios a la Red Estatal de Radiocomunicación en 2024.

No.	Acción

Nota: Se entabla acercamiento con los principales municipios para convenir colaboración para conectarlos a la Red de Radiocomunicación.

## Sección 5. Subprograma E) Registro Público Vehicular.

**8.5.1. Cumplimiento de Metas Convenidas:** Anotar la respuesta a cada una de las preguntas planteadas e incorporar la información en los formatos respectivos según corresponda; con la finalidad de verificar el grado de cumplimiento de las metas convenidas en los Proyectos de Inversión y Anexos Técnicos de los Convenios de Coordinación del FASP 2024.

- a) ¿Cuántas constancias de inscripción se colocaron durante el año 2024?

Número de Constancias de Inscripción Colocadas	
Meta Convenida 2024	Meta Alcanzada 2024
4,000	2,655

**NOTA:** La meta no se alcanzó debido al cambio del sistema de grabado, cambio de equipo de grabado (hand held), así como cambio de constancias de inscripción vehicular de nueva generación y debido al fenómeno meteorológico John.

- b) ¿Cuántos Módulos de Inscripción Vehicular se pusieron en operación durante el año 2024?

Número de Módulos de Inscripción Vehicular	
Meta Convenida 2024	Meta Alcanzada 2024
0	0

- c) ¿Cuántos Puntos de Monitoreo Vehicular RFID se pusieron en operación durante el año 2024?

Número de puntos de Monitoreo Vehicular RFID Puestos en Operación	
Meta Convenida 2024	Meta Alcanzada 2024
9	9

**NOTA:** Instalación de 3 puntos nuevos en el municipio de Coyuca de Benítez y reinstalación de 6 puntos en Acapulco de Juárez.

- d) ¿Cuántos Módulos de Inscripción Vehicular y Puntos de Monitoreo Vehicular operaron en la entidad federativa en 2024?

Módulos de Inscripción Vehicular en operación	Puntos de Monitoreo Vehicular en Operación
8	36

- e) Del padrón vehicular de la entidad federativa, ¿cuántos vehículos se encuentran inscritos en el Registro Público Vehicular en 2024? y ¿cuántos cuentan con Constancia de Inscripción colocadas?

Padrón Vehicular 2024	Inscritos en el Registro Público Vehicular	Constancias de Inscripción Colocadas
1,200,000	31,097	31,097

- f) ¿Cuántos Módulos de Colocación de Inscripción Vehicular se encuentran en operación en la entidad federativa en 2024?, ¿cuál es su capacidad promedio mensual para la colocación de constancias 2024?

Número de Módulos de Colocación de Inscripción Vehicular	Capacidad promedio mensual (número de vehículos)
8	221

- g) ¿Cuántos Puntos de Monitoreo Vehicular RFID se encuentran instalados?, ¿cuántos de éstos se encuentran en operación en la entidad federativa? y ¿cuántos vehículos se han recuperado por el alertamiento de dichos puntos?

Puntos de Monitoreo Vehicular RFID Instalados	Puntos de Monitoreo Vehicular RFID en operación	Número de vehículos recuperados por alertamiento de los Puntos de Monitoreo Vehicular RFID en el año.
36	27	119

- h) Respecto a la actualización del padrón vehicular estatal de emplacamiento en la base de datos del REPUVE ¿Cuántos movimientos de actualización (altas, bajas, emplacamientos, cambio de propietario, etc.) se realizaron en la entidad federativa en el presente ejercicio?

Cantidad de vehículos registrados en REPUVE en 2024	No. movimientos de actualización efectuados en 2024
2,655	2,655

**NOTA:** Los movimientos de actualización (altas, bajas, emplacamientos, cambio de propietarios, etc.), son trámites realizados en la subsecretaría de ingresos en la dirección de recaudación, no contamos con esa información, REPUVE GUERRERO se dedica a la colocación de constancias de inscripción vehicular.